

E $\frac{44}{81}$

НЕ КОПИРОВАТЬ





44
81
ФРАНЦЪ КРИХЛЕРЪ.

ПОРОДЫ СОБАКЪ.

(HUNDERASSEN)

Описание всѣхъ породъ собакъ: охотничьихъ, сторожевыхъ, защитныхъ
и комнатныхъ.

ДРЕССИРОВКА СОБАКЪ
ЛЕЧЕБНИКЪ СОБАКЪ.



С.-ПЕТЕРБУРГЪ.

ИЗДАНИЕ КНИГОПРОДАВЦА В. П. ГУБИНСКАГО.

1895.

У КНИГОПРОДАВЦА В. И. ГУБИНСКАГО, ВЪ СІБ.,

ПРОДАЮТСЯ СЛѢДУЮЩІЯ КНИГИ:

Сочиненія С. Смайльса:

УМЪ и ЭНЕРГІЯ, «ЖИЗНЬ и ТРУДЪ». (Life and labour). (Большой томъ). Переводъ подъ редакціею Д. А. Корончевскаго. Характеристики изъ жизни великихъ людей.

СОДЕРЖАНІЕ: Глава I. Люди и благородные люди.—Глава II. Великіе люди—великіе работники.—Глава III. Великіе юноши.—Глава IV. Великіе старцы.—Глава V. Родословная таланта и гения.—Глава VI. Литературный недугъ.—Изыщія моговая работа.—Глава VII. Здоровье.—Пристрастія.—Глава VIII. Городская и сельская жизнь.—Глава IX. Одинокіе и женатые.—Подруги.—Глава X. Закатъ жизни.—Послѣднія мысли великихъ людей. Спб. 1890 г. ц. 1 р. 50 к.

ХАРАКТЕРЪ, ВОСПИТАНІЕ и ОБРАЗОВАНІЕ. Переводъ С. Майковой. 6 изданіе. 402 стр. Спб. 1890 г. ц. 90 к.

ОГЛАВЛЕНІЕ (Вліяніе характера.—Вліяніе семьи.—Товарищество и примѣръ.—Трудъ.—Мужество.—Самообладаніе.—Долгъ.—Правдивость.—Нравъ.—Манеры и изящество.—Общество книгъ.—Вліяніе брака.—Школа жизни.

ДОЛГЪ. Переводъ съ англійскаго С. Майковой. Содержаніе: Долгъ.—Совѣтъ.—Честность.—Правдивость.—Мужество.—Терпѣніе.—Героизмъ добрыхъ дѣлъ.—Человѣколюбіе.—Гуманное обращеніе съ животными и лошадьми.—Отвѣтственность.—Послѣдній конецъ. Спб. 1893 г. Ц. 1 р. 50 к.

ВЕРЕЖЛИВОСТЬ. Пер. съ англ. подъ ред. Н. С. Кутейникова. Спб. 528 стр. ц. 1 р. 50 к.

Путешествіе мальчика вокругъ свѣта. Переводъ В. Вольскаго съ рисунк. Ц. 1 руб. 25 к.

Вѣчный труженникъ. Жизнь и приключенія шотландскаго натуралиста Томаса Эдуарда. 2-е изданіе съ рисунками. Спб. 1888 года. Цѣна 1 р. 25 к.

САМОРАЗВИТІЕ умственное, нравственное и т. д. (съ дополнител. статьями «Русскія дѣла» («Самодѣятельность»). Переводъ и дополненія Владиміра Вильямса. Спб. 1895 г. Ц. 1 р. 25 к.

ТОЛЬКО ЧТО ОТПЕЧАТАНА НОВАЯ СПРАВОЧНАЯ КНИГА:

СЛОВАРЬ ИНОСТРАННЫХЪ СЛОВЪ, повседневныхъ въ составѣ русскаго языка. Подлѣе всѣхъ существующихъ изданій. Составленъ А. Н. Чудиновымъ, Спб. 1894 г. 1000 страницъ большого формата и убористаго въ 2 столбца шрифта (громадный томъ). Цѣна 3 р. 50 к.

Русская грамматика Алекс. Востокова по начертанію его не сокращенной грамматики подлѣе илюстрированная. Изд. 12-е. Спб. Ц. 75 к.

Краткій учебникъ Русской исторіи въ біографическихъ очеркахъ. Сост. А. Салышковъ. Спб. 1893 года. Ц. 50 к. Допущенъ Ученымъ Комитетомъ М. Н. П. для 3-го класса гимназій.

681/47

ФРАНЦЪ КРИХЛЕРЪ.

801-92

8633-5

ПОРОДЫ СОБАКЪ.

(HUNDERASSEN).

Описаніе всѣхъ породъ собакъ: охотничьихъ, сторожевыхъ, защитныхъ
и комнатныхъ.

ДРЕССИРОВКА СОБАКЪ.

ЛѢЧЕБНИКЪ СОБАКЪ.

Съ 43 рисунками.

перевелъ и дополнилъ

В. Д. Вольфсонъ.



С.-ПЕТЕРБУРГЪ.

ИЗДАНИЕ КНИГОПРОДАВЦА В. И. ГУБИНСКАГО.

1895.

Дозволено Цензурою. С.-Петербургъ, 20 Июня 1894 года.

26600-0



2007058992

Типографія А. Трунова, Калашн. просп., № 13.

КНИГА ИМЕЕТ

Листов печатных	Выпуск	В перепл. слиз. соедин. 1895 вып	Таблиц	Кол-во	Иллюстр.	Служебн. №№№	№№№ списка и порядковый	1079
						5	172	19

7
3

В в е д е н і е.

Уже съ глубочайшей древности собака была вѣрнымъ и неизмѣннымъ спутникомъ человѣка. Въ Библии, въ Иліадѣ и Одиссеѣ, на древнѣйшихъ памятникахъ египетскихъ царей—всюду мы встрѣчаемъ собаку.

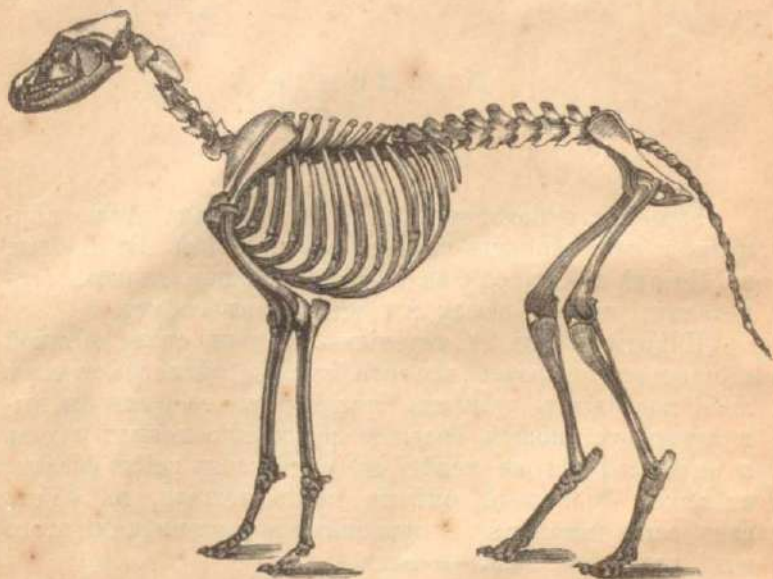
Породы собакъ съ теченіемъ времени стали до такой степени разнообразны, что если бы мы встрѣтились съ чѣмъ либо подобнымъ у дикихъ животныхъ, то были бы вынуждены установить большое количество новыхъ родовъ и видовъ. Тѣмъ не менѣе, мы соединяемъ всѣхъ собакъ, къ какой бы породѣ онѣ ни принадлежали, въ одинъ видъ *canis familiaris*. Ближайшими родственниками этого вида являются: волкъ и лиса.

Относительно происхожденія собаки до сихъ поръ еще не установилось совершенно опредѣленныхъ взглядовъ. Линней считалъ собаку самостоятельнымъ видомъ; Бюффонъ полагалъ, что родоначальникомъ всѣхъ породъ собакъ является овчарка. Оба воззрѣнія оказались однако несостоятельными. По старинному воззрѣнію Гюльденштедта (1776), родоначальникомъ собаки является шакаль. Но и этимъ не объясняется происхожденіе различныхъ породъ собакъ.

Далѣе предполагали, что породы собакъ произошли въслѣдствіе скрещиванія сродныхъ собакъ дикихъ животныхъ: волка, водящихся въ Африкѣ дикихъ собакъ и гіены, образующей переходъ отъ собаки къ кошкѣ.

Наконецъ, по мнѣнію нѣкоторыхъ изслѣдователей, всѣ существующія нынѣ многочисленныя породы собакъ произошли отъ немногихъ вымершихъ родовъ; такъ Фитцингеръ (1876) полагаетъ, что родоначальниками всѣхъ породъ собакъ является семь вымершихъ родовъ.

Скелеть собаки (фиг. 1) состоитъ, не считая зубовъ,

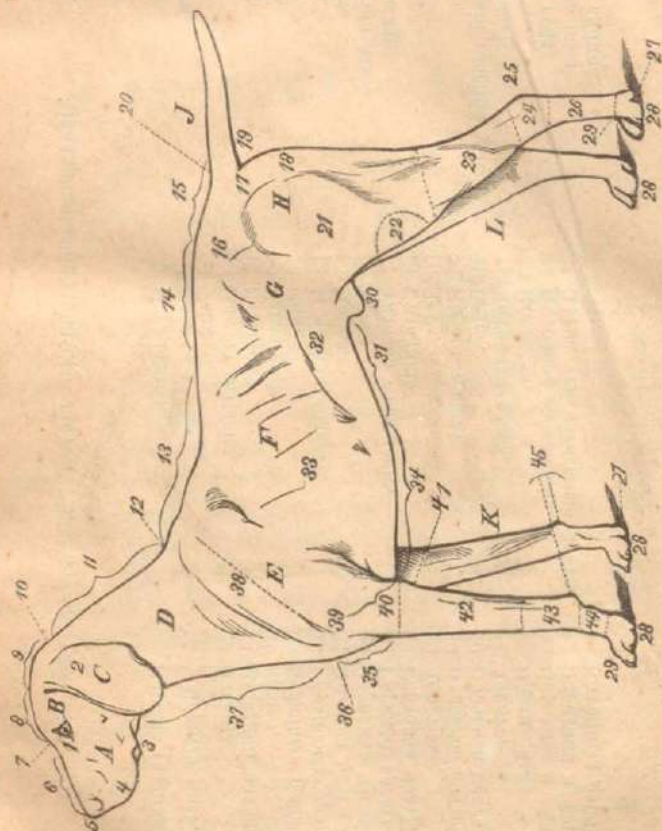


Фиг. 1.

изъ 228 до 232 костей. Въ позвоночномъ столбѣ имѣется позвонковъ: 7 шейныхъ, 13 спинныхъ, 7 поясничныхъ, 3 крестцовыхъ и 20 до 22 хвостовыхъ; грудная клетка заключаетъ 4 настоящихъ и 9 ложныхъ реберъ; длина послѣднихъ возрастаетъ до 7-го ребра, остается одинаковою въ 7-мъ, 8-мъ и 9-мъ ребрѣ, затѣмъ начинаетъ уменьшаться.

Собака имѣетъ 42 зуба: 12 рѣзцовъ, 4 клыка и 26 коренныхъ зубовъ. У восьмимѣсячной собаки уже всѣ зубы вполне развиты, вслѣдствіе чего, начиная съ седьмого мѣсяца, опредѣленіе возраста собаки становится

затруднительнымъ. О возрастѣ собаки судятъ еще по степени желтизны и припухлости рѣзцовъ и клыковъ: и дѣйствительно, по этому признаку можно опредѣлить возрастъ собаки 4—6-ти-лѣтней. Но возрастъ, напримѣръ отъ $2\frac{1}{2}$ — $3\frac{1}{2}$ лѣтъ не поддается такому опредѣленію, а



Фиг. 2.

между тѣмъ оно имѣетъ весьма важное значеніе при покупкѣ собакъ. Въ особенности нужно быть осторожнымъ при этой операци, слѣдуя широкоувѣщательнымъ рекламамъ собаководовъ.

Обозначеніе различныхъ частей тѣла собаки (фиг. 2).

А — Морда.	7 Переносица.	26 Плоскоца (задняя).
В — Голова.	8 Лобъ.	27 } Черный мѣса.
С — Уши.	9 Темя.	28 }
Д — Шей.	10 Начало загрѣтка.	29 Пальца.
Е — Плечи.	11 Загылбость.	30 Мужской половой органъ.
Ф — Грудь.	12 Загринакъ.	31 Брюхо.
Г — Паха.	13 Спина.	32 Брюшныя ребра.
Н — Бедро.	14 Почечная область.	23 Трудныя ребра.
Л — Хвостъ.	15 Крупы.	34 Нижняя часть груди.
К — Переднія лапы.	16 Бедро.	35 Передняя часть груди.
Л — Заднія лапы.	17 Тазовое сочлененіе.	36 Трудной хрипъ.
	18 Сѣдалище.	37 Торговая часть.
	19 Задъ.	38 Лопатка.
	20 Корень хвоста.	39 Плечевое сочлененіе.
1 Внутренній глазной уголъ.	21 Бедро.	40 Плечевая кость.
2 Корни ушей.	22 Коглыная часть.	41 Локоть.
3 Углы рта.	23 Шейскія.	42 Предплечье.
4 Верхняя губа.	24 Питочное сочлененіе.	43 Переднее копыто.
5 Верхушка носа.	25 Пятка (скамательныя суставы).	44 Переднія плоскоца.
6 Носовая спинка.		45 Коглыная бородавка.



А. ОХОТНИЧЬИ СОБАКИ.

1. Ганноверская гончая.

Нѣмецкая охотничья гончая извѣстна уже втеченіе многихъ столѣтій. Но особенное значеніе она приобрѣла въ началѣ XIX вѣка, когда почти совершенно исчезли ищейки. Въ прежніе вѣка съ ищейками охотились на оленей, причѣмъ ихъ вели на сворѣ; задача ищейки состояла только въ томъ, чтобы выслѣдить оленя. Чутье ищейекъ было до такой степени изощрено, что онѣ свободно отличали слѣды оленей отъ слѣдовъ другихъ животныхъ. Понятно, что собаки эти были совершенно необходимы въ тѣ времена, когда главнымъ родомъ охоты была гоньба. Во время французской революціи этотъ родъ охоты, какъ и все то, что наноминало „Людовиковъ“ исчезло, и потому ищейки стали постепенно вымирать и замѣняться гончими; отъ нихъ и произошли современные гончія, которыхъ разводили главнымъ образомъ въ тѣхъ мѣстностяхъ, гдѣ водится много красной дичи. Въ 1885 году были окончательно установлены опредѣленные признаки нѣмецкой или ганноверской гончей (фиг. 3). Различаютъ двѣ главныя подпороды гончей: 1) гончую ищейку и 2) собственно гончую. Вслѣдствіе частыхъ скрещиваній получаютъ подпороды неподходящія ни къ той ни къ другой категоріи, хотя сами по себѣ онѣ вполне пригодны для охоты.

Гончая ищейка. *Общій видъ*: средняя величина (вышина 52 см., суки большею частью меньше), крѣпкое продолговатое туловище, кзади нѣсколько возвышающееся; держать голову и хвостъ горизонтально. *Голова*: средней величины, черепъ широкій, лобъ слегка морщинистый, затылочная кость умѣренно выдающаяся; морда пропорціональна черепу; носъ широкій, черный,



Фиг. 3. Ганноверская гончая.

хотя не бракуется и красный; носовая спинка кверху суживается, слегка выпукла, переносица плоская; надбровныя дуги сильно развиты и выдаются; морда спереди тупая; губы сильно отвислы съ рѣзкими угловыми складками. *Уши*: длинныя, но не длиннѣе морды, очень широкія, закругленныя, мало торчатъ и широки у самаго корня, плоскія, безъ заворота, плотно прилегаютъ къ головѣ. *Глаза*: ясные, близки къ переносицѣ, безъ красноты въ углахъ, выраженіе энергичное вслѣдствіе сильно развитыхъ и приподнятыхъ углами бровей. *Шея*: длинная, крѣпкая, постепенно расширяется книзу; кожа на горлѣ рыхлая, но не складчатая и не отвислая. *Спина*:

длинная, съ небольшимъ изгибомъ за шеей, въ почечной области широка и слегка выпукла; крупшъ умѣренно скошенный книзу. *Грудь и брюхо*: грудь широка, реберная клѣтка длинная и глубокая, брюхо назадъ мало втянутое. *Хвостъ*: длинный, доходитъ до середины плюсны, у основанія толстый, постепенно суживающійся, почти прямой, шерсть внизу длиннѣе и жестче, но щетки нѣтъ; въ поперечномъ разрѣзѣ снизу плоскій. *Переднія ноги*: толще заднихъ, плечи косо стоящія, очень подвижныя; плечевыя мышцы хорошо развиты; ступня широкая и прямая. *Заднія ноги*: ляжки не сильно развиты, шенкеля длинные, не слишкомъ отвѣсные, но и не искривленные. *Лапы*: твердыя, гладкія, комковатыя; ногти крѣпкіе, кривые, черные или роговаго цвѣта; мяса большія и жесткія. *Шерсть*: густая, жесткая, гладкая и эластичная, съ матовымъ отливомъ. *Цвѣтъ*: сѣробоурый, подобный цвѣту зимней шерсти красной дичи, краснобурый, красножелтый, темножелтый; морда и уши обыкновенно темнѣе; уши съ темнокарими подпалинами. *Пороками считаются*: узкій, высокій, черепъ, острый или слишкомъ изогнутый носъ; носовая спинка не суженная вблизи глазъ; складчатая, узкія, книзу заостренныя уши, тонкія переднія ноги, искривленные голени, кривыя (какъ у таксъ) лапы; слишкомъ короткій, тонкій или изогнутый хвостъ; короткое туловище, высокія ноги. Относительно цвѣта пороками считаются бѣлизна и желтыя пятна.

Собственно гончая. *Общій видъ*: среднихъ размѣровъ, около 50 см., суки меньше. Въ общемъ легка, граціозна; задняя половина нѣсколько выше передней. Голова довольно высока; хвостъ прямой. *Голова*: средней величины, черепъ умѣренный, на лбу мало складокъ, морда пропорціональна—не слишкомъ длинная и не слишкомъ узкая. Губы не столь отвѣслы какъ у ищейки. *Уши*: средней длины (доходятъ до начала поздрей), широкія, внизу закругленные, у корня высокія и широкія, гладкія и плотно прилегающія къ головѣ. *Спина*: длинная, безъ впадины за плечами; почечная область широка,

слегка выпукла. *Грудь и брюхо*: грудь широкая, реберная клетка длинная и глубокая; животъ кзади умѣренно подведенъ. *Хвостъ*: длинный, у корня толстый, постепенно уточающійся, почти прямой: шерсть внизу длиннѣе и жестче; щетки нѣтъ, держится обыкновенно въ сторону. *Переднія ноги* — какъ у ищейки. *Заднія ноги*: ляжки умѣренно развиты, шенкеля длинные, прямые; ступни прямые. *Цвѣтъ*: сѣробоурый, краснобурий, рыжий; морда большею частью темнѣе, равно глаза и уши (съ подпалинами); нерѣдко темная спинная полоса. *Пороки и остальные признаки* — тѣ же что у ищейки.

2. Баварская горная ищейка.

На горныхъ высотахъ Баваріи водится особая порода ищеекъ, гораздо болѣе подвижная, чѣмъ обѣ предыдущія породы. Происхожденіе ея съ точностью неизвѣстно; нѣкоторые считаютъ ее ублюдкомъ таксы съ ганноверской ищейкой; но каково бы ни было происхожденіе этой породы, нѣтъ никакого сомнѣнія, что баварскія ищейки видоизмѣнились подъ вліяніемъ особаго способа ихъ употребленія на охотѣ. Для разысканія подстрѣленныхъ сернь въ горахъ нельзя пользоваться своєю, такъ какъ всегда является опасность паденія въ пропасть. Поэтому ищейка всегда должна искать дичь свободно и звать охотника, которому иногда приходится колесить цѣлыми часами по утесамъ, прежде чѣмъ добратъ до подстрѣленной дичи; и собакъ приходится выслѣживать ее по самымъ крутымъ спускамъ и краямъ пропастей. Для этой цѣли совершенно непригодна тяжеловѣсная ганноверская гончая.

Баварская горная ищейка въ настоящемъ ея видѣ существуетъ по крайней мѣрѣ 50 лѣтъ. Баронъ Нольде видѣлъ ее въ Баваріи уже въ 30-хъ годахъ. Въ 1885 году этотъ родъ собакъ былъ признанъ германскимъ

кинологическимъ обществомъ особой породой, и для нея установлены слѣдующіе характерные признаки. *Общій видъ*: легка, проворна, средней величины и даже ниже



Фиг. 4. Баварская горная ищейка.

средней, но не приземиста, высота плечъ 48—52 сантиметра; туловище нѣсколько вытянуто, кзади нѣсколько возвышается; голова горизонтальна; приподнятый хвостъ также горизонталенъ; выраженіе—добродушно - серьезное. *Голова* широкая, плосковыпуклая, не слишкомъ тяжела, черепъ рѣзко отдѣляется переносицей отъ морды; морда полудлинная, не слишкомъ узкая; носъ хорошо развитый, черный или темнобурый; брови хорошо развиты, губы не слишкомъ отвислыя съ рѣзкими углами. *Шерсть* густая гладкая, слегка жесткая не глянцевитая, на головѣ и ушахъ тоньше чѣмъ на брюхѣ и спинѣ. *Цвѣтъ* красно-бурый, красно-желтый, охряный, иногда свѣтло-желтый, на спинѣ нѣсколько темнѣе; морда и уши съ черными подпалинами. *Уши* средней длины, широкія, высоко сидяція, внизу кругло заостренныя; движенія мало замѣтны. *Глаза* ясные, безъ красноты

въ углахъ, темнокарие, иногда свѣтлѣе. *Шея* короткая крѣпкая, безъ подгрудка. *Спина* не слишкомъ длинная, нѣсколько вогнутая за плечами; въ почечной области шире, крѣпче и слегка выпукла; крупъ косо спускающійся. *Грудь* и *брюхо*. Грудь не слишкомъ широкая; грудная клѣтка глубокая и длинная. Брюхо сзади подведенное. *Хвостъ* нормальной длины, спускается до пятки; тонкій, короткошерстый. *Лапы*—переднія крѣпче заднихъ; мускулистыя, хотя неуклюжія, и прямыя. *Ступня* не слишкомъ сильно развитая, скорѣе легкая и изящная; пальцы плотно прилегающіе другъ къ другу; сильно развитые ногти, загнутые, твердые; мяса—среднія, но жесткія и упругія.

Пороками слѣдуетъ считать: слишкомъ высокій и слишкомъ низкій ростъ, слишкомъ длинную и узкую морду, искривленныя переднія лапы, складчатая заостренные уши, слишкомъ короткій или изогнутый и щетинистый хвостъ. Относительно окраски слѣдуетъ избѣгать бѣлыхъ пятенъ, за исключеніемъ свѣтлой небольшой звѣзды на груди. Нѣкоторые охотники предпочитаютъ этихъ собакъ съ волчьими когтями, но этотъ признакъ не имѣетъ никакого значенія.

3. Кровяная собака.

Этимъ названіемъ обозначаютъ гончую англичанъ. Кровяная собака разводится въ Англии уже въ теченіе нѣсколькихъ столѣтій, и прежде употреблялась для охоты. Старинные англійскіе писатели отзываются съ большой похвалой о ея чутьѣ и утверждаютъ, что кровяную собаку съ большимъ успѣхомъ употребляли для поисковъ разбойниковъ.

Въ настоящее время кровяная собака не употребляется больше для охоты. Вообще она является теперь рѣдкостью, и какъ таковую ее только и цѣнятъ любители.

Самое характерное въ ней—голова (фиг. 5). Черепъ узокъ, высоко сводчатый, съ сильно выдающимся затылочнымъ гребнемъ. Тонкая кожа рыхло прилегаетъ къ костямъ и образуетъ на лбу и на щекахъ сильныя складки. Переносица слабо развитая; морда длинная и узкая; губы сильно отвисаютъ внизъ, такъ что совершенно закрываютъ нижнюю челюсть; носъ широкій, черный; ноздри широко раскрыты; свѣтлокаріе глаза лежатъ глубоко, мигательная перепонка и соединительная оболочка красноватая; уши низкоподвѣшены и чрезвычайно длинныя, они завернуты конутри. На шеѣ всегда очень сильно развитый, складчатый подгрудокъ. Грудь умѣренная. Почечная область хорошо развита. Переднія лапы сильныя, мускулисты, какъ и заднія; ступня круглая и замкнутая. Шерсть короткая и густая; на хвостѣ шерсть длинная и грубая. Хвостъ саблеобразно приподнять вверхъ. Лучшая окраска темно-пепельная, съ чернымъ сѣдломъ. Нѣкоторые знатоки вовсе не признаютъ бѣлыхъ пятенъ. Вышина кровяной собаки около 70 сан., длина спины около 75 сантиметровъ.



Фиг. 5. Кровяная собака.

окраска темно-пепельная, съ чернымъ сѣдломъ. Нѣкоторые знатоки вовсе не признаютъ бѣлыхъ пятенъ. Вышина кровяной собаки около 70 сан., длина спины около 75 сантиметровъ.

Кровяныя собаки, которыя стали извѣстны на ост-

ровѣ Кубѣ, со времени возстанія невольниковъ, ничего не имѣютъ общаго съ англійскими кровяными собаками. Донъ-Жозе де-ла-Вега, бывшій долгое время губернаторомъ острова Кубы, нѣсколько лѣтъ назадъ сообщилъ намъ слѣдующее объ этихъ собакахъ: „Когда я былъ назначенъ губернаторомъ Кубы, то этихъ ужасныхъ преслѣдованій негровъ уже не было; но не подлежитъ сомнѣнiю, что нѣкогда тамъ существовала варварская, безчеловѣчная травля негровъ собаками. Судя по имѣющимся даннымъ, собаки эти были ублюдками бульдоговъ съ борзыми“.

4. Нѣмецкіе брачки.

Нѣмецкіе брачки вслѣдствіе постоянныхъ скрещиваній утратили однообразную типичность и встрѣчаются въ разнообразнѣйшихъ видовизмѣненіяхъ. Онѣ загоняютъ съ громкимъ лаемъ прямо къ охотнику и потому очень полезны на охотѣ въ обширныхъ районахъ, въ гористыхъ и болотистыхъ мѣстностяхъ.

По *Бекману* нѣмецкіе брачки бываютъ четырехъ главныхъ формъ.

1. Голштинскій брачекъ или г. гончая. Средней величины; толста, но не уключжа; спина прямая или слегка вогнутая; хвостъ толстый, загнутый кверху, снизу обросшій длинными волосами; уши широки и плотно прилегаютъ къ головѣ; взглядъ хмурый; лобъ нерѣдко въ складкахъ. Шерсть густая и жесткая; цвѣтъ сѣрый или черный съ карими подпалинами, или же землистый съ большими темными пятнами. Эта подпорода вполне подходитъ подъ описаніе восточно-прусской гончей, данное *Естеромъ* въ 1797 году.

2. Степная гончая. Средней величины, легка и граціозна; хвостъ длинный и тонкій; шерсть жесткая, густая; цвѣтъ обыкновенно однообразно-бурый, попадаются однако съ бѣлыми и желтыми пятнами.

3. Вестфальская гончая. Гораздо меньше и граціознѣе предыдущихъ; по повадкамъ, общему виду и цвѣту она впрочемъ вполне сходна съ предыдущими. Шерсть однако у нея короче и тоньше; бѣлыя пятна выступаютъ рѣзче, въ особенности на шеѣ и мордѣ. По всей вѣроятности это мѣстная разновидность степной гончей.

4. Мозельская гончая—самая малая и граціозная разновидность; цвѣтъ шерсти большею частью темный; желтыя надбровныя пятна и оконечности лапъ, какъ у таксы.

5. Австрійская гончая.

Общеустановленные признаки слѣдующіе: *Общій видъ*. Средняя величина, толстое и въ то же время подвижное вытянутое туловище. Голову держать высоко. Хвостъ при работѣ приподнять вверхъ. *Голова* средней величины; черепъ широкъ, суживается къ мордѣ; затылочный гребень слабо развитъ; спинка носа прямая, переносица плоская, губы хорошо развиты, равно и бровныя дуги. *Уши* средней длины, не слишкомъ широки и гладкія. *Глаза* ясные, безъ красноты въ углахъ, большею частью каріе, очень выразительные. *Шея* средней длины, очень толстая, расширяющаяся у груди; кожа не отвислая. *Спина* слегка вогнутая за плечами, крупъ слабо развитъ. *Грудь* широка, грудная кѣтка глубокая и длинная, животъ слегка втянутъ. *Хвостъ* длинный, толстый у корня постепенно, суживается, но не заострѣнъ, слабо изогнутъ, съ нижней стороны имѣетъ щетку. *Переднія ноги* сильно развиты, плечи стоятъ косо, очень подвижны; плечевыя мышцы сильныя; поступь прямая; ступня широкая и прямая. *Бедра* умѣренныя, шенкеля средней длины, косые; ступня заднихъ ногъ почти прямая, толстая. *Лапы* твердыя, округлыя, съ закругленными замкнутыми пальцами; ногти крѣпкіе, кривые; мяса толстыя и жесткія. *Шерсть* густая и гладкая съ шелковистымъ отливомъ. *Цвѣтъ* черный съ рыжими или

желтыми пятнами. Близна допускается только на грудной полосѣ и пальцахъ. Верхняя и нижняя челюсти плотно сходятся. Клыки большіе и крѣпкіе.

Пороками считаются: слишкомъ узкій черепъ, широкая морда, складчатая и заостренная книзу уши, тонкія ноги, короткій и сильно изогнутый хвостъ безъ длинной шерсти съ нижней стороны; широкое туловище; цвѣтъ отличающійся отъ вышеописаннаго; не плотно сходящіяся челюсти и слабо развитые клыки.

6. Швейцарскія гончія.

Настоящія швейцарскія гончія встрѣчаются все рѣже и рѣже вслѣдствіе частыхъ скрещиваній съ гарріерами, биглями, брикетами и таксами, а также различныхъ подпородъ между собою. На выставкахъ собакъ въ Швейцаріи, правда, еще встрѣчаются чистокровные экземпляры, но въ очень ограниченномъ числѣ. Различаются слѣдующія подпороды.

1. Обыкновенная швейцарская гончая, извѣстная во Франціи подъ названіемъ *porcelaine-braque*; тамъ она цѣнится очень высоко, но на родинѣ, въ Швейцаріи, она почти исчезла. Средней величины; бѣлаго цвѣта съ рыжими пятнами.

2. Ааргауская гончая—потомокъ *chien de st. Hubert*; это большая сильная собака съ широкимъ черепомъ и толстыми костями. Уши очень длинныя, широкія и низко сидящія; глаза впалые; цвѣтъ краснобурый съ черной спинкой, у большинства бѣлыя пятна на лапахъ, мордѣ, шеѣ и груди—но это тѣмъ не менѣе считается порокомъ.

3. Тургауская гончая—сильная собака, хотя не слишкомъ высокорослая, съ длинною шерстью. Цвѣтъ шерсти—красно-желтый съ бѣлыми крапинками; нерѣдко бѣлая полоса вокругъ шеи.

4. Люцернская гончая чрезвычайно изящна и похожа на лягавую. Цвѣтъ черный съ бѣлыми крапинами, или

бѣлый съ большими черными пятнами. Голова всегда черная съ золотисто-желтыми пятнами и темнорыжей мордой. Ноги бѣло-желтыя. Уши довольно узки у корня, но очень длинныя и широкія книзу. Затылочный гребень сильно развитъ.

5. Бернская или трехцвѣтная гончая—бѣлая съ черными пятнами и желтыми крапинами надъ глазами ни на щекахъ. Попадаются также хорошіе экземпляры совершенно черные съ бѣлыми лапами и мордой и желтыми крапинами. Бернская гончая большихъ размѣровъ и очень искуслистая.

Въ прежнее время существовали въ Швейцаріи длинношерстыя и щетиношерстыя гончія; но въ настоящее время онѣ встрѣчаются очень рѣдко.

Гончія не пригодны для охоты въ Германіи, потому что онѣ своимъ громкимъ продолжительнымъ лаемъ разгоняютъ краснаго звѣря.

7. Французскія гончія.


Само собою разумѣется, что Франція, родина гоньбы, произвела большое количество породъ гончихъ. Мы ограничимся только перечисленіемъ ихъ, такъ какъ въ настоящее время большинство чистокровныхъ породъ вымерло. Въ прошлые вѣка были извѣстны: 1, собака св. Людовика (chien gris de Saint Louis), 2, королевская (chien greffier du roi), 3, нормандская (chien de Normandie), 4, сентонжская (chien saintongeais), 5, поатуская (chien de Poitou), 6, собака св. Губерта (chien de Saint-Hubert), 7, артоакская, 8, вандейская и еще пять породъ ублюдковъ съ англійскими гончими.

Всѣ эти собаки назывались chiens de grand équipage, всѣ породы такъ назывались chien de petit équipage.

8. Англійская лисья собака.

Такъ какъ главная охота въ Англійи на лисицъ, и притомъ охотники всегда на лошадяхъ, то собаки, на-

тасканныя на лисецъ, достигли здѣсь высокой степени совершенства. Въ Англии существуетъ, до 200 стай лисьихъ собакъ, причемъ въ каждой нужно въ среднемъ принять до 50 своръ. Лисьи собаки гонятся чутьемъ и потому употребляются часто для охоты въ угонъ за оленями и кабанами. Общiе признаки лисей собаки слѣ-



Фиг. 6. Англійская лисья собака.

дующіе: голова умѣренной величины и не тяжеловѣсная, лобъ не слишкомъ высокой, но ясно очерченный; носъ длинный, съ широко раскрытыми ноздрями. Уши сидятъ низко и плотно прилегаютъ къ головѣ. Шея длинная, безъ подгрудка, у плечъ шире, чѣмъ у головы. Плечи длинные и очень мускулисты. Въ общемъ мяса немного и еще меньше жиру. Грудь широкая; ребра глубоко сидящія; спинная и почечная область очень мускулиста. Задъ сильно развитъ. Такъ какъ для лисей собаки важнѣе выносливость, чѣмъ быстрота,—стая должна утомить

дичь продолжительностью преслѣдованія, но не обгонять ее, какъ то имѣеть мѣсто при травлѣ борзыми,—то скакательные суставы лисьей собаки прямые; локти не должны быть выворочены; лапы должны быть совершенно прямыя и очень сильныя; ступни закругленныя и совершенно замкнутыя, съ жесткими мясами. Цвѣтъ и шерсть мало цѣнятся; послѣдняя должна быть короткою, густою и блестящею. Хвостъ саблеподобно поднимается кверху и на нижней сторонѣ снабженъ щеткой.

9. Гарриеръ.

Гарриеръ настолько сходенъ съ лисьей собакой, что на первый взглядъ его трудно отличить, тѣмъ болѣе, что во многихъ стаяхъ гарриеровъ держатъ и лисихъ собакъ. Голова гарриера нѣсколько тяжеловѣснѣе головы лисьей собаки, носъ шире, уши заостреннѣе. Гарриера называютъ также заячьей собакой, потому что имъ пользуются преимущественно для гоньбы зайцевъ. Порода эта довольно рѣдкая.

10. Б и г л ь.

Бигль представляетъ собою самую малорослую изъ англійскихъ охотничьихъ собакъ. Бываютъ коротко- и длинношерстые бигли, но послѣдніе чрезвычайно рѣдки. Признаки его чрезвычайно типичны, такъ что бигля нельзя смѣшивать ни съ какою другою породою. Онъ низкаго роста; ноги тонкія и прямыя; уши длинныя, широкія и закругленныя; рѣзко выраженная переносица. Это превосходная ищейка на зайцевъ.

11. Выдровая собака.

Эта порода встрѣчается въ двухъ разновидностяхъ: англійская выдровая (фиг. 7) и нѣмецкая малорослая, болѣе похожая на длинношерстую таксу.

Английская выдровая собака является чистокровной породой; ею пользуются для охоты на выдръ. Происхождение ея въ точности неизвѣстно. Высота ея около

Фиг. 7. Английская выдровая собака.



60 сантиметровъ. Голова большая, довольно широкая; лобъ выступающій; глаза темные; уши тонкія и плотно прилегающія къ головѣ. Туловище сильное, съ хорошо развитыми ребрами. Лапы прямы съ хорошо развитыми костями; длинные пальцы сильно облегчаютъ плаваніе. Хвостъ довольно длинный и приподнятый кверху. Шерсть очень жесткая; цвѣтъ сѣроватый, сѣро-бурый или черно-желтый.

Выдровыя собаки употребляются въ одиночку или въ стаяхъ для травли выдръ. Онѣ отличаются бойкостью и отличныя пловцы.

12. Испанскій поденко.

Поденко является лучшею охотничьею собакою Испаніи и обладаютъ превосходными качествами. Онѣ гонятъ



Фиг. 8. Испанскій поденко.

ся съ громкимъ лаемъ, отличается необыкновенной быстротой и превосходнымъ чутьемъ. Съ виду онѣ напоминаютъ короткошерстную нѣмецкую овчарку; но въ общемъ онѣ тоньше и подвижнѣе, имѣютъ длинную шею, острую морду; задняя часть тѣла приподнята. Происхожденіе его очень старинное; онѣ представляютъ собою нѣчто среднее между аравійской гончей и пастушеской собакой.

Высота плечъ 50—60 сантиметровъ; грудная клѣтка глубокая; туловище кзади подведено; ноги тонкія и

высокія; голова сидитъ на болѣе или менѣе длинной, крѣпкой шеѣ; уши заостренныя и всегда приподнятыя кверху; отверстія ихъ всегда обращены впередъ; голова широкая и слегка выпуклая; носовая спинка или прямая, или слегка выпуклая; хвостъ со щеткой и всегда загнутъ крючкомъ. Цвѣтъ—рыжій, желтый или волчьесѣрый. Шерсть жесткая и гладкая.

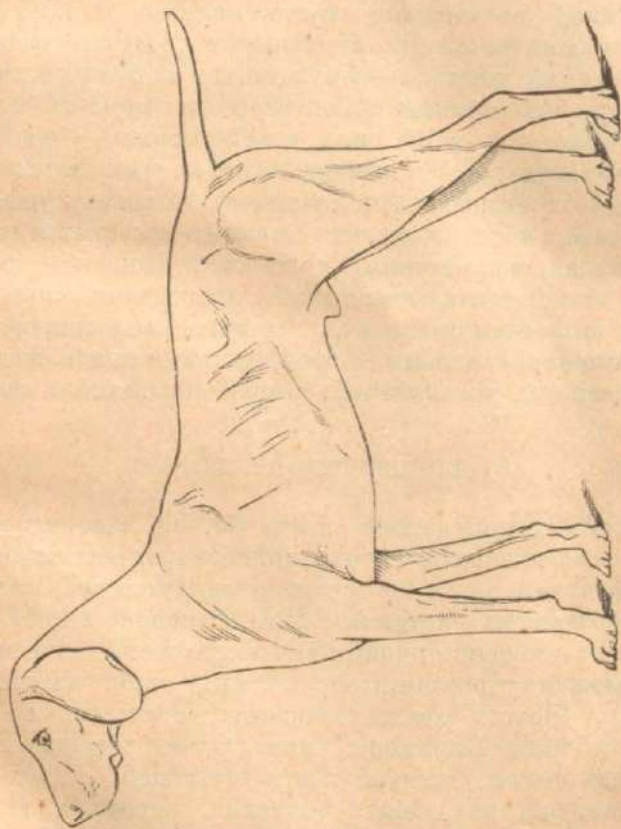
13. Лягавая собака.

Различаютъ три сорта лягавыхъ собакъ: короткошерстую, длинношерстую и щетинистую. Прежде чѣмъ перейти къ описанію этихъ формъ замѣтимъ, что лягавая собака по своему чутью, выносливости, уму и необыкновенной стойкости въ унаслѣдованіи признаковъ превосходитъ всѣ остальные породы собакъ. Порода лягавыхъ установилась въ Англии и въ самое короткое время получила распространеніе по всей Европѣ.

А) КОРОТКОШЕРСТАЯ ЛЯГАВАЯ.

Общіе признаки. Средняя величина (отъ 60 до 65 сантиметровъ высота плечъ); сука нѣсколько ниже ростомъ. Тѣлосложеніе крѣпкое и граціозное. Въ спокойномъ состояніи шея и голова умѣренно приподняты, хвостъ приподнять слегка кверху, морда вытянута болѣе горизонтально. Выраженіе глазъ умное и добродушное. *Голова* средней величины, не тяжеловѣсная, лобъ широкій, слегка выпуклый; затылочная кость слабо развита; носовая спинка широкая, не суживающаяся у глазъ; переходъ отъ носа ко лбу постепенный, безъ глубокой переносицы; морда широкая и притупленная; губы отвислыя, съ рѣзкими угловыми складками; уши средней длины, вверху не слишкомъ широкія, тупо закругленныя внизу, сидятъ высоко и во всю ширину, не слишкомъ выдаются отъ затылка; гладкіе и плотно прилегаютъ къ головѣ. Глаза овальные, средней величины, ясные; вѣки плотно смыкающіяся; большею частью каріе. Носъ большой

съ широкими ноздрями; цвѣтъ, соотвѣтствующій цвѣту шерсти; раздвоенный носъ—порокъ. *Шея* средней длины, сильная, слегка изогнутая. *Ширина груди* соотвѣтствуетъ ширинѣ туловища; сидитъ глубоко; ребра выпуклыя. *Спина* широкая и прямая; поясничная или почечная область широкая и короткая, мускулистая; крупъ не



Фиг. 9. Корокшорстая лгавая.

слишкомъ короткій, слабо изогнутый. *Брюхо* закругленное, слегка подведено. *Хвостъ* средней длины, прямой или очень слабо изогнутый; утончается къ верхушкѣ,

но не заостренъ; снизу волосы грубѣе и длиннѣе чѣмъ сверху, однако безъ щетки; полезно умѣренное подрубаніе. *Переднія ноги*: плечи стоятъ вертикально, локти не заворочены ни кнаружи ни внутрь, ступня прямая и мускулистая, пальцы выпуклые и замкнутые, мяса большія и жесткія, ногти хорошо загнуты. *Заднія ноги*: бедра и голени мускулистыя, при соединеніи со ступней изгибъ умѣренный; скакательные суставы прямые, т. е. не повороченные ни во внутрь ни кнаружи. *Шерсть* жесткая и густая, на ушахъ короче и мягче, на брюхѣ и хвостѣ грубѣе; обыкновенный цвѣтъ карій или карій съ бѣлыми пятнами; двойко-карій или черный цвѣтъ — порочны. *Пороки*: неуклюжее туловище, покатая стина, неумѣренно большая голова, коническій затылокъ, слишкомъ развитая затылочная кость, слишкомъ длинныя мясистыя и складчатыя уши, мясо-красный цвѣтъ носа, неполное замыканіе вѣкъ, кривыя переднія лапы, вывороченные кнаружи локти, вывороченные кнаружи и слишкомъ плоскія ступни, растопыренные пальцы. Порочныя цвѣта: рыжій, желтый, волчье-сѣрый, трехцвѣтный, совершенно бѣлый и черный.

Б) ДЛИННОШЕРСТАЯ ЛЯГАВАЯ.

Ростъ средній (высота плечъ 60—66 сантиметровъ); сука немножко ниже ростомъ; крѣпкое сложеніе; туловище слегка вытянутое и не столь цилиндрическое, какъ у короткошерстыхъ лягавыхъ. При спокойной ходьбѣ шея и голова умѣренно приподнимаются; хвостъ до половины расположенъ горизонтально, затѣмъ слабо изгибается кверху. Шерсть слегка волнистая, отвисаетъ по обѣ стороны тѣла. Выраженіе умное, бодрое и добродушное. Походка легкая; поступи почти неслышно. *Голова* вытянутая, широкая, слегка выпуклая, переходъ лба къ носу постепенный, затылокъ рѣзче выраженный, чѣмъ у короткошерстой; носовая спинка не столь широка, сбоку прямая; губы такія же. Морда не слишкомъ короткая, спереди уже, сбоку не столь притупленная, какъ у короткошерстой; уши умѣренныя, широкія, закругленныя, плотно

прилегающія къ головѣ. Глаза слегка овальные, средней величины, ясные, цвѣтъ соответствуетъ цвѣту шерсти; точно также и носъ. *Шея* крѣпкая, нѣсколько длиннѣе, чѣмъ у короткошерстой лягавой, слегка изогнутая, книзу расши-



Фиг. 10. Длинношерстая лягавая.

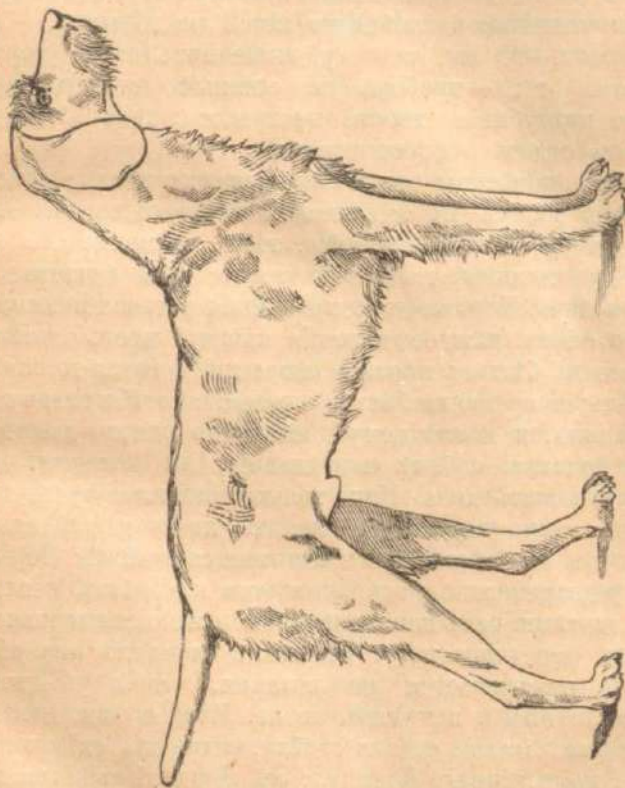
ряющаяся. *Грудь* спереди немного уже, чѣмъ у короткошерстой, но ребра длиннѣе и потому глубже. *Спина* широкая и прямая, *поясница* короткая, обѣ сильно мускулистыя. *Крупъ* не слишкомъ короткій, мало спускаю-

щійся; животъ умѣренно подведенный. *Хвостъ* умѣренной длины, у корня толстый, постепенно суживающійся, до середины прямой, затѣмъ приподнятый подъ тупымъ угломъ. *Переднія ноги*: плечи прямыя, локти не вывороченные ни кнаружи ни внутрь, голени прямыя и сильно мускулисты, безъ колѣннаго изгиба, пальцы умѣренно выпуклые, плотно сомкнутые: ступня нѣсколько длиннѣе, чѣмъ у короткошерстой лягавой; мяса большія и жесткія, ногти загнуты. *Заднія ноги*: крупъ, бедра мускулистые; скакательный суставъ выступаетъ подъ умѣреннымъ угломъ; плюсна не слишкомъ косая, спускается почти вертикально отъ скакательнаго сустава. *Шерсть*: длинная, шелковистая, мягкая и блестящая, пѣжно волнистая, но не курчавая; на мордѣ коротка, густа и мягка, на ушахъ длиннѣе, вслѣдствіе чего и уши выглядятъ длиннѣе, чѣмъ на самомъ дѣлѣ: на шеѣ, груди и брюхѣ образуетъ бахрому; на задней сторонѣ переднихъ лапъ, отъ локтя до ступни, а также на задней сторонѣ ляжекъ до шенкелей, шерсть является въ видѣ волнистаго пера. На нижней сторонѣ хвоста шерсть длинная, отвислая, длиннѣе всего около середины. *Цвѣтъ*: темно-карій, такіе же глаза; часто съ узкой бѣлой полоской на груди; также бѣлый съ карими лапами и пятнами. *Пороки*: неуклюжее туловище, изогнутая спина, чрезмѣрно большая голова, коническій затылокъ, слишкомъ длинная, мясистыя, плохо обросшія шерстью, слишкомъ низко сидящія, короткія и складчатыя уши; мясо-красный или черный носъ; неполное замыканіе вѣкъ; кривыя переднія лапы; вывороченные кнаружи или сближенные локти; вывороченныя кнаружи ступни; ступни плоскія или съ растопыренными пальцами. Порочные цвѣта: черный, бѣлый, желтый и рыжій.

в) ЩЕТИНИСТАЯ ЛЯГАВАЯ СОБАКА.

Размѣры, и общій видъ такой же. Густыя щетинистыя брови придаютъ мордѣ угрожающій видъ. Голова и уши какъ у короткошерстой лягавой. Глаза овальные, средней величины, ясные, не выпученные; каріе, въ

общемъ сходные съ цвѣтомъ шерсти, но не желтые; вѣки плотно замыкающіяся. Носъ, шея, грудь, спина, поясница, брюхо и бока, переднія и заднія конечности, хвостъ — какъ у короткошерстой лягавой. Шерсть на туловищѣ 4—5 сантиметровъ длины, рыхлая, жесткая, щетинистая, колючая, почти совершенно безъ блеска; надъ плечами, какъ и на нижней сторонѣ туловища удлиняется взади, вслѣдствіе чего получается небольшая бахромка. По все-



Фиг. 11. Щетинистая лягавая собака.

му тѣлу наблюдается едва замѣтный подшерстокъ, который утолщается зимою. На мордѣ шерсть образуетъ щетинистые усы, но не слишкомъ длинныя; на лбу и темени шерсть плоская, короткая и жесткая; на ушахъ

она не столь жестка. Брови, какъ уже сказано, густыя и щетинистыя, торчащія кверху и кнаружи. На переднихъ лапахъ спереди шерсть гладкая, сзади же образуетъ щетку во всю длину ноги отъ локтя до плюсны. На заднихъ лапахъ также имѣется небольшая щетка простирающаяся почти до скакательнаго сустава. Между пальцами переднихъ и заднихъ лапъ короткая и мягкая шерсть. Шерсть на хвостѣ густая, но щетки не образуетъ. *Цвѣтъ* карій и бѣлый съ примѣсью сѣро-бураго или съ темно-кариими пятнами; однообразно карій не дѣлится.

Пороки—тѣ же, что и у вышеописанныхъ породъ, и кромѣ того—проборъ на спинной шерсти. Чрезмѣрное подрубаніе хвоста не годится, такъ какъ это мѣшаетъ судить о породистости.

Всѣмъ извѣстны замѣчательныя охотничьи свойства лягавыхъ собакъ, въ особенности короткошерстой. Природное чутье ея поразительно, тѣмъ не менѣе она требуетъ дрессировки, такъ какъ иначе она горячится и пугаетъ дичь. Хорошо дрессированная лягавая понимаетъ каждое слово, каждое движеніе, каждый жестъ охотника. Она всегда бѣжитъ противъ вѣтра и бросается то вправо, то влѣво; по временамъ останавливается, чтобы оглянуться на хозяина, и послѣдному достаточно одного движенія, чтобы показать собакѣ направленіе, въ которомъ онъ желаетъ искать дичь. Какъ только лягавая почувала дичь, она мгновенно перестаетъ махать хвостомъ и словно каменѣетъ на мѣстѣ; это и называется стойкой. Нерѣдко она предварительно подкрадывается къ добычѣ неслышными шагами, какъ кошка, и затѣмъ уже останавливается поднимъ переднюю ногу. Въ этихъ случаяхъ она обыкновенно оглядывается на хозяина, чтобы убѣдиться, близко ли онъ и замѣтилъ ли ее. Какъ крѣпко дѣлаютъ нѣкоторыя лягавыя собаки стойку, видно изъ слѣдующаго факта, приведеннаго Ленцомъ: въ Лондонѣ имѣется картина, на которой изображены двѣ черныя лягавыя собаки, Плутонъ и Юнона, дѣлающія стойку надъ куропаткой. Живописецъ писалъ эту картину часъ съ четвертью, и во все это время собаки оставались неподвижными.

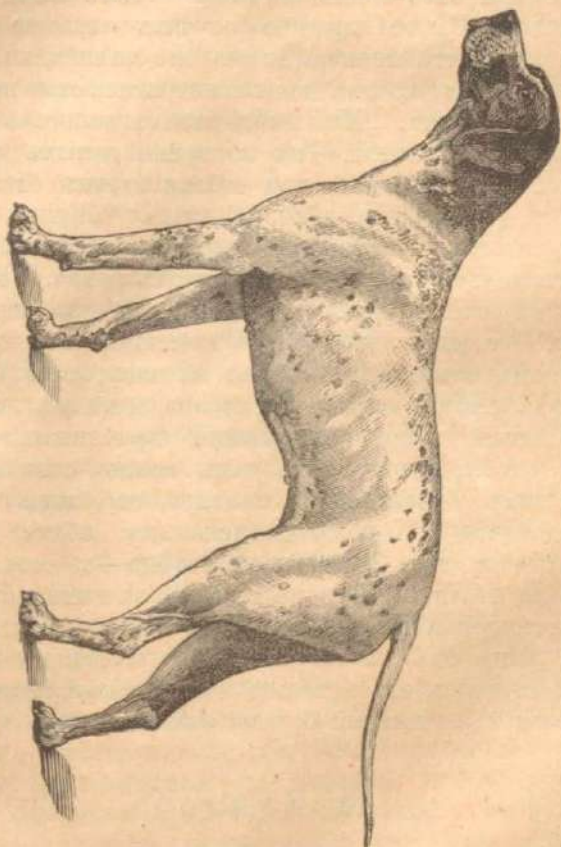
Бываютъ и такія лягавыя, которыя оставляютъ найденную дичь, чтобы отыскать хозяина и привести его на мѣсто; это онѣ продѣлываютъ въ такихъ мѣстахъ, гдѣ не могутъ имѣть хозяина постоянно въ виду, напр. въ лѣсу, на полѣ, поросшемъ высокою травою. Маневру этому можно, впрочемъ, выучить всѣхъ лягавыхъ собакъ посредствомъ дрессировки. Самое трудное отучить лягавую собаку гнаться за подстрѣленную дичью или за зайцемъ. Чтобы превозмочь себя, собака должна извратить свою природу, что она и дѣлаетъ. „Мнѣ много разъ случалось замѣчать, рассказываетъ Дитцель,—что во время самыхъ дѣятельныхъ поисковъ за дичью мои собаки вдругъ останавливались и добровольно дѣлали „кушь“! Желая узнать причину этого, я начиналъ смотрѣть по направленію ихъ взглядовъ и обыкновенно отерывалъ зайца, бѣгущаго иногда на очень большомъ разстояніи къ намъ на встрѣчу. Только въ этомъ единственномъ случаѣ, т. е. когда заяцъ направлялся прямо на насъ, а не бѣжалъ мимо куда нибудь въ сторону, собаки ложились на землю какъ хищный звѣрь, ожидающій приближеніе своей жертвы, чтобы, спрятавшись какъ можно старательнѣе отъ ея глазъ, броситься и схватить ее, лишь только она подойдетъ“. Хорошо натасканная собака должна дѣлать стойку надъ логовищемъ зайца—и только, но отнюдь не хватать его и не гнаться за нимъ, когда онъ поднимается; она не должна брать его даже въ томъ случаѣ, когда онъ на бѣгу случайно попадетъ ей подъ зубы. Достигнуть этого можно только самой тщательной дрессировкой, о которой будетъ сказано ниже.

14. Понтеръ.

Понтеръ есть англійская короткошерстая лягавая; но его охотничьи способности гораздо слабѣе, чѣмъ у короткошерстой лягавой континентальной Европы. Онъ главнымъ образомъ употребляется для выслѣживанія на обшир-

ныхъ открытыхъ поляхъ. Главныя достоинства понтера—
твердая стойка, быстрый бѣгъ, тонкое чутье, и прево-
сходный аппель. Для апортированія понтеръ большею
частью не употребляется, но ошибочно было бы думать,

Фиг. 12. Понтеръ.



что онъ не можетъ научиться апортированію, конечно
только не слишкомъ крупной дичи, хотя рослые понтеры
отлично апортируютъ и зайцевъ. Для апортированія
хищныхъ звѣрей, каковы рысь, лиса и т. п., понтеръ

слишкомъ слабосиленъ. Что касается бойкости поиска, то ни одна изъ породъ собакъ не можетъ сравниться съ понтеромъ. Для лѣсной охоты, для болотной и облавной охоты, а равно и для гона, понтеръ абсолютно не годится.

Относительно происхожденія понтера все согласны въ томъ, что это помѣсь испанской лягавой съ англійской лисьей собакой. При этомъ однако упускаютъ изъ виду то обстоятельство, что въ Испаніи существуютъ двѣ совершенно различныя породы лягавыхъ собакъ, а именно: болѣе легкая (*perdiguero*) и болѣе тяжело-вѣсная (*raschón*). На основаніи четырехлѣтнихъ наблюденій, произведенныхъ надъ обѣими породами въ Испаніи, мы не сомнѣваемся, что англійскій понтеръ произошелъ отъ первой изъ этихъ породъ. Нѣсколько десятковъ лѣтъ тому назадъ еще встрѣчались понтеры съ раздвоеннымъ носомъ, а это какъ разъ характерный признакъ испанскихъ *perdigueros*.

Англичане требуютъ отъ понтера слѣдующихъ признаковъ: *Голова* умѣренно широкая въ теменной части; линія отъ затылочнаго выступа до носа имѣетъ замѣтный изгибъ впереди глазъ; самый выступъ сильно выдается. *Морда* длинная, широкая, тупая; челюсти брѣвкія, зубы плотно сходящіеся. Носъ широкій и влажный, никоимъ образомъ не черный. У желтыхъ и бѣлыхъ собакъ черный носъ считается особенно порочнымъ. *Губы* не столь отвислы, какъ у кровяной собаки. Цвѣтъ глазъ соотвѣтствуетъ цвѣту шерсти. Глаза средней величины. Уши плотно примыкаютъ къ щекамъ, мягкія, тонкія, сидятъ низко и доходятъ до горла. *Шея* хорошо изогнутая; отвислая кожа—порокъ. *Грудь* очень глубокая, но не широкая, такъ какъ это мѣшало бы скорости бѣга. *Туловище* плотное, не слишкомъ короткое. Почечная область хорошо развита. *Переднія ноги* очень мускулисты и брѣвкоостны. Пальцы округлые, брѣвкіе; лучше всего если лапа подобна кошачьей. *Заднія ноги* снабжены брѣвными бедрами, шенкеля слегка поворочены кнаружу. Пяточные сочлененія очень сильны, нѣсколько сближены,

что обуславливается положеніемъ колѣнныхъ частей. Хвостъ короткий, довольно толстый у основанія, постепенно утончающійся, не изогнутый. Шерсть мягкая, но непромокаемая. Наилучшіе цвѣта: бѣлый съ карими, желтыми и оранжевыми пятнами, а также бѣлый съ черными пятнами, однородно желтый, карій, черный.

Порочными считаются экземпляры неуклюжіе и жидкостные.

15. Сеттеры.

Существуютъ 3 разновидности сеттеровъ:

- 1) англійскій сеттеръ (english setter)
- 2) сеттеръ-гордонъ (Gordon setter)
- 3) ирландскій сеттеръ (Irish setter).

Все три разновидности являются представителями длинношерстой англійской лагавой.



Фиг. 13. Англійскій сеттеръ.

Что касается ихъ охотничьихъ качествъ, то въ нимъ можно отнести все то, что было сказано о понтерѣ. Замѣтимъ лишь, что въ послѣднее время въ Баваріи стали

разводить сеттеровъ-гордоновъ и ирландскихъ сеттеровъ, которые по своей силѣ, чутю и выносливости оставляютъ за собою своихъ англійскихъ собратьевъ и лучшія формы нѣмецкихъ длинношерстныхъ лягавыхъ.

1. Англійскій сеттеръ. Веро Шоу слѣдующими признаками характеризуетъ чистокровнаго англійскаго сеттера: *Голова* умѣренно длинная, слегка суживается начиная отъ ушей. *Носъ* большой съ крупными поздрами, черный или коричневый, смотря по цвѣту шерсти. *Уши* не слишкомъ тяжелыя, глубоко сидящія, прилегаютъ къ головѣ, снабжены легкимъ опахаломъ. *Глаза* большіе, блестящіе, умные. *Шея* длинная, изогнутая, плечи мускулистыя и прямыя. *Туловище*: грудная клѣтка длинна и сильно развита; почечная область слегка выпукла. *Ноги и лапы*. Ноги не слишкомъ длинныя, совершенно прямыя и сплошь покрытыя шерстью. Заднія ноги дугообразно согнуты. Между пальцами лапъ—шерсть. *Хвостъ* не слишкомъ длиненъ и изогнутъ лишь слегка; опахало длинное, суживающееся къзади. *Шерсть* мягкая, шелковистая, не вьющаяся. *Цвѣтъ*: бѣлый съ желтымъ, съ сѣрымъ; черный, карій и бѣлый. Остальные цвѣта рѣже.

Англійскій сеттеръ очень красивъ, но выглядит слишкомъ нѣжнымъ и робкимъ, хотя на самомъ дѣлѣ онъ вовсе не робокъ.

2. Сеттеръ-гордонъ. По преданію сеттеръ-гордонъ произошелъ отъ самца-сеттера и суки-овчарки, принадлежавшихъ въ 1820 году маркизу Гентли, впоследствии герцогу Гордону. Отъ этого скрещиванія, какъ говорятъ, и произошли сеттеры-гордоны. Главное отличіе этой породы отъ обыкновеннаго англійскаго сеттера заключается въ цвѣтѣ: гордонъ всегда черный съ темно-карими подпалинами. Подпалины эти находятся на заднихъ ногахъ, на опахалѣ переднихъ, на горлѣ, щекахъ, на внутренней сторонѣ ушей, надъ глазами, на брюхѣ, на внутренней стороны заднихъ

ногъ и вблизи задняго прохода. Въ хвостѣ ихъ не должно быть. Бѣлизна допускается только въ видѣ маленькой узкой грудной полоски.

Голова тяжелѣе чѣмъ у сеттера, но въ общемъ такая же; губы по-длиннѣе, общій видъ нѣсколько массивнѣе; кости очень крѣпкія и широкія.

3. Ирландскій сеттеръ. Хотя о происхожденіи этой породы ничего положительнаго неизвѣстно, но можно предположить, что она возникла въ Ирландіи, въ началѣ XIX вѣка.

Она отличается отъ англійскаго сеттера главнымъ образомъ въ слѣдующемъ:

Голова болѣе вытянута, ноги длиннѣе, животъ болѣе втянутъ, цвѣтъ огненно-рыжій. Носъ черный или темно-мяснаго цвѣта; глаза каріе, выразительные. Уши сидятъ глубоко и сильно назадъ, съ бахромкой, не слишкомъ тяжелыя. Грудь глубокая и узкая. Переднія ноги очень прямыя, шерсть на нихъ длиннѣе чѣмъ у англійскаго сеттера. Хвостъ съ длиннымъ онахаломъ; цвѣтъ опахала нѣсколько свѣтлѣе. Шерсть не слишкомъ густая, довольно жесткая. Въ послѣднее время появились ирландскіе сеттеры съ бѣлыми пятнами.

Слѣдуетъ упомянуть еще о *сеттеръ-лаверакъ*, названномъ такъ по имени Эдварда Лаверака. Онъ отличается отъ англійскаго сеттера собственно только цвѣтомъ—чернымъ съ бѣлыми или рыжими крапинками.

16. Гриффонъ.

(Щетиношерстая французская лягазая.)

Гриффонъ есть разновидность лягавыхъ собакъ, родину которой отнюдь не слѣдуетъ искать во Франціи;

скорѣе можно предположить, что гриффоны произошли въ разныхъ странахъ отъ лягавыхъ, имѣвшихъ вытянутое туловище, округлый черепъ, лохматую, щетинистую шерсть, покрывающую всё части тѣла, и морду напоминающую скорѣе пуделя. Въ Испаніи и въ настоящее время разводятъ гриффиновъ (называемыхъ тамъ *bagbas*) путемъ скрещиванія понтеровъ и пуделей; этотъ способъ практикуется тамъ уже 300 лѣтъ; опытъ однако показалъ, что слѣдующія поколѣнія гриффиновъ слишкомъ прокидываютъ признаки пуделей, поэтому всѣхъ гриффиновъ въ Испаніи оскопляютъ. Во Франціи этихъ ублюдковъ скрещиваютъ еще разъ съ эпаньелями и получаютъ еще болѣе лохматую помѣсь, называемую *griffon à poil long*. Въ Италіи лучшія длинношерстыя лягавыя (*spinoni*) получаютъ посредствомъ скрещиванія итальянской гладкошерстой лягавой (*bracco*) съ французскимъ шелковистымъ гриффиномъ (*griffon soyeux*).

Всѣ эти помѣси снова скрещивались между собою или съ лягавыми, вслѣдствіе чего получились гриффины щетиношерстые и длинношерстые (*griffons à poil dur* и *griffons à poil long*). На франкфуртской выставкѣ 1891 года фигурировалъ замѣчательно типичный чистокровный *griffon à poil long*; онъ получилъ 1-ю награду; при этомъ замѣчательнѣе всего, что онъ произошелъ отъ гриффиновъ *à poil dur*. Этимъ доказывается, что это не двѣ различныя породы, но лишь двѣ разновидности или даже индивидуальности.

Такъ какъ длинношерстые гриффины почти не пригодны для охоты, то нѣкоторые собаководы *) стараются въ настоящее время дать исключительное преобладаніе короткошерстой (щетинистой) породѣ; результаты пока еще колеблются.

Расовые признаки чистокровнаго короткошерстаго гриффона (фиг. 15). *Голова* большая, длинная; шерсть

*) *Кортальсъ* въ Германіи, *Буле* во Франціи.



Фиг. 14. Длинношерстый грифонъ.



Фиг. 15. Короткошерстый грифонъ.

не слишкомъ длинна; рѣзкая борода и брови. Черепъ не очень широкій; морда длинная, четырехугольная. Носовая спинка слегка выпухлая, лобъ покатый. *Уши* средней величины, плотно прилегаютъ къ головѣ, покрыты гладкою шерстью. *Глаза* большіе, не прикрытые бровями, очень выразительные, желтаго цвѣта или каріе. Носъ всегда карій. Шея довольно длинная, безъ отвислой кожи. Грудь глубокая, не слишкомъ длинная. Вышина: 50 — 60 см., суки нѣсколько меньше кобелей. *Переднія ноги* прямыя, крѣпкія, покрыты жествою шерстью. *Спина* — хорошо сформированная, съ сильно развитою почечною областью. *Заднія ноги*: покрыты жесткою шерстью, съ хорошо развитыми шенкелями; скакательный суставъ выдается угломъ. *Лапы* круглыя, плотныя, пальцы плотно прилегающіе другъ къ другу. *Хвостъ* прямой или слегка приподнятый вверху, покрытъ жесткой шерстью, но безъ опухала; обыкновенно его обрубаютъ на одну треть. *Цвѣтъ* — лучше всего стально-сѣрый съ карими пятнами или однообразно карій съ сѣдиной; допускается также бѣло-сѣрый съ каримъ или съ желтымъ. *Шерсть* жесткая, на ощупь подобна щетинѣ, никогда не вьется и не комкается. Подъ наружной жесткой шерстью густой мягкой подшерстокъ.

Наши рисунки 14 и 15 изображаютъ двухъ премированныхъ во Франкфуртѣ въ 1891 году гриффовъ.

Барбетъ подобно гриффону также является помѣсью. Онъ отличается отъ него сильно вьющеюся шерстью.

17. Эпаньель.

Это длинношерстая лягавая Франціи; родомъ, какъ утверждаютъ, изъ Испаніи, хотя тамъ уже по крайней мѣрѣ въ продолженіе 400 лѣтъ не встрѣчается длинношерстныхъ лягавыхъ. Эпаньель — низкорослая, сильная собака, имѣетъ короткія, часто вывороченныя кнаружу, ноги, слегка курчавую, длинную и не слишкомъ мягкую

шерсть. Цвѣтъ — ярко бѣлый съ рѣзкими карими пятнами. Хвостъ снабженъ длиннымъ онахаломъ. Шерсть на головѣ короткая, только на макушкѣ имѣется характерный клокъ. Уши очень длинны и сплошь покрыты длинною шерстью.

Эпаньель преимущественно пригоденъ для натаскиванья въ лѣсу и на водѣ. Порода эта въ настоящее время рѣдка; она встрѣчается главнымъ образомъ во Франціи, на побережьи Средиземнаго моря и въ прилежащихъ мѣстностяхъ.

18. Эспаньолы.

Англійскіе эспаньолы (испанскія собаки, spaniels) суть ищейки. Различаютъ полевыхъ и водяныхъ эспаньоловъ.

а) полевой эспаньоль.

1. Суссекскій эспаньоль. Голова большая, но не слишкомъ тяжелая и не длинная. Уши большія, покрыты не очень длинною шерстью; сидятъ низко. Глаза каріе, выразительные. Носъ широкій, темно-карій. Переднія ноги искривлены, нерѣдко имѣютъ вывороченные наружу локти. Покрыты длинною шерстью. Заднія ноги покрыты длинною шерстью только до скакательныхъ суставовъ. Тѣло длинное, сжатое; ноги коротки. Вѣсъ отъ 16 до 18 кило. Хвостъ при работѣ горизонтальный. Между жесткими пальцами много шерсти; цвѣтъ золотисто-карій. Темно-карій считается порокомъ. Шерсть средняя между шерстью понтера и сеттера, иногда слегка волнистая.

2. Кломберъ (slumber spaniel). Голова большая, длинная и тяжелая; черепъ плоскій; затылочный гребень сильно развитъ. Морда большая, крѣпкая; носъ широкій, мясного цвѣта. Глаза умѣренной величины, свѣтло-каріе, глубоко лежащіе. Шея длинная и очень крѣпкая, съ гладкой кожей. Плечи широкія, крѣпкія, что придаетъ передней части неуклюжій видъ. Уши прилегающія къ

головѣ, длинная, безъ опушки. Туловище длинное, грудь и ребра глубокія. Переднія ноги прямыя, короткія, покрыты густою шерстью и очень крѣпкія. Лапы также покрыты шерстью. Хвостъ какъ у предыдущей разновидности. Цвѣтъ бѣлый или лимонножелтый. Шерсть шелковистая, не курчавая. Величина средняя: высота 45—50 см., вѣсъ 25—30 кило; общій видъ однако тяжеловѣсный.

3. Черный эспаньоль. Очень похожъ на клонбера, но голова не столь тяжела, уши уже, грудная клетка бочковидна. Отличная ищейка.

4. Норфольскій эспаньоль. Чистокровныхъ собакъ этой разновидности очень мало. Она представляетъ собою нѣчто среднее между сеттеромъ и клонберомъ. Цвѣтъ черный или рыжій, темнокарій и бѣлый; бѣлизна чаще всего на груди, на лбу и концѣ хвоста.

5. Коккеръ. Встрѣчается еще рѣже. Не столь тяжеловѣсенъ, какъ предыдущіе. Вѣсъ 10—15 кило. Всѣ цвѣта эспаньоловъ попадаются у этой разновидности.

Б) ВОДЯНЫЕ ЭСПАНЬОЛЫ.

1. Англійскій водолазъ—въ настоящее время больше не встрѣчается; онъ отличался отъ нижеслѣдующаго только отсутствіемъ челки.

2. Ирландскій водолазъ (фиг. 16). Прежде встрѣчался въ трехъ различныхъ формахъ, но въ настоящее время сохранилась только одна, благодаря заботливости *Джустина Карти*, усердно занимавшагося разведеніемъ ея.

Ирландскій водолазъ вышиною 55—60 см. (суки нѣсколько ниже); тѣло округленное, бочкообразное. Когда мокрая шерсть плотно примыкаетъ къ тѣлу, то общій видъ напоминаетъ понтера. Голова большая, лобъ высокій, сводъ черепа довольно высокій. Весьма характернымъ признакомъ является длинная челка на лбу, висящая книзу; у основанія она срѣстается въ одинъ узелъ. Глаза темнокаріе; чѣмъ темнѣе тѣмъ лучше. Носъ сильно развитъ, темнаго цвѣта. Уши низко сидяція; разстояніе

между ними по своду черепа 60—65 см., считая отъ концевъ опушекъ. Переднія ноги прямыя, сплошь оброс-



Фиг. 16. Ирландскій водолазъ.

шія длиною шерстью. Заднія ноги изогнуты, съ низкими скакательными суставами; длинная шерсть доходитъ только до послѣднихъ. Хвостъ короткій, утончающійся, толстъ у корня; шерсть на немъ короткая; опухало считается порокомъ. Шерсть туловища сплошь курчавая, не слишкомъ длинная. На ушахъ она длиннѣе. Цвѣтъ темно-карій. Бѣлыя пятна и полосы считаются порокомъ; они допускаются только на груди и лапахъ.

19. Ретриверъ.

Такъ какъ англійскіе охотники отъ своихъ лягавыхъ собакъ—понтеровъ и сеттеровъ—требуютъ только свойственной имъ работы—выслѣживанія и стойки, то они съ теченіемъ времени произвели породу, имѣющую спеціальное назначеніе—аппортировать. Порода эта назы-

вается ретриверъ и встрѣчается въ двухъ разновидности: волнисто-шерстой и курчавой.

Волнисто-шерстый ретриверъ (wavy coated Retriever) есть помѣсь сеттера съ ньюфаундлендской собакой. Шерсть его густая, не слишкомъ длинная, волнистая, блестяще-черная, безъ всякихъ полосъ, пятенъ и крапинъ.

Курчавый ретриверъ (curly coated Retriever) есть по всей вѣроятности помѣсь ирландскаго водолаза съ пуделемъ. Шерсть жестче и вьющаяся; цвѣтъ черный или темнокарий.

Ретриверы прекрасные аппортеры; при правильной дрессировкѣ могутъ замѣнить и лягавыхъ собакъ; недостатокъ ихъ состоитъ въ томъ, что подъ старость при аппортированіи мнутъ дичь. Распространены преимущественно въ Англии.

20. Короткошерстыя испанскія лягавыя.

Въ Испаніи встрѣчаются двѣ формы лягавыхъ, отличающіяся другъ отъ друга болѣе, чѣмъ напр. англійскій понтеръ отъ нѣмецкой короткошерстой лягавой.

1. Легкая испанская лягавая (perdiguero); по всей вѣроятности это родичъ англійскаго понтера. Это собака средней величины, вышиною не болѣе 50 см.; она имѣетъ сильную грудь, выдающуюся почечную область, плоскій черепъ съ рѣзко выраженной срединной впадиной, высоко сидяція, треугольныя, тупозаостренныя уши и раздвоенный носъ. Испанцы искони вѣковъ отдавали предпочтеніе раздвоенному носу. Цвѣтъ обыкновенно бѣлый съ большими карими пятнами.

2. Гяжелат испанская лягавая (pachón) (фиг. 17) по всей вѣроятности является родичемъ нѣмецкихъ, французскихъ, итальянскихъ и русскихъ лягавыхъ. Различаютъ три формы пахоновъ:

а. Pachón de Vitoria (фиг. 17)

б. Pachón Navarra

в. Pachón de Mallorca.

Чистокровные экземпляры этихъ формъ встрѣчаются очень рѣдко. Переходныя же, промежуточныя формы весьма часто встрѣчаются не только въ Испаніи, но и во Франціи (*braque d'argèt*) и въ Италіи (*trasso pobile*); крупныя нѣмецкія ляганы, извѣстныя подъ названіемъ „старо-германскихъ“, принадлежать къ той же категоріи.



Фиг. 17. Испанскій пахонъ (премированъ въ 1890 г. въ Мадридѣ).

Pachón de Vitoria принадлежитъ къ числу благороднѣйшихъ формъ. Вышина 65 — 70 см.; ноги прямыя; голова красивая, съ хорошо развитыми губами; уши закругленныя и плотно прилегающія; черепъ закругленный; носовая спинка широкая. Кожа плотно прилегающая. Носъ никогда не раздвоенный. Ноги прямыя. Цвѣтъ обыкновенно бѣлый съ каштановыми пятнами.

Pachón de Navarra длиннѣе, по ниже ростомъ; передніи ноги склонны къ искривленію; уши высокія и слегка торчащія.

Rachon de Mallorca весьма сходенъ съ французскимъ braque d'arrèt.

21. Такса.

Происхождение таксъ не вполне выяснено. Большинство кинологовъ держится того мнѣнія, что таксы представляютъ собою породу первобытную, коренную. Уже въ древнѣйшія времена существовали маленькія, низкорослыя собаки съ искривленными лапами, употреблявшіяся для работъ подъ землею. Самымъ древнимъ изображеніемъ подобной собаки слѣдуетъ признать находящееся на гробницѣ царя Тотмеса III, царствовавшего за 2000 лѣтъ до Р. X. У всѣхъ древнихъ писателей встрѣчаются описанія породы собакъ весьма сходной съ нынѣшними таксами; отсюда слѣдуетъ, что семейство „земляныхъ собакъ“ чрезвычайно древнее. Въ Германіи разведеніемъ чистокровныхъ таксъ занялись лѣтъ 200 тому назадъ—не больше. Нѣмецкая такса, съ которою вполне сходна польская и русская, существенно отличается отъ англійской (dachshound) и отъ французскаго basset à jambes torses, хотя и несомнѣнно, что всѣ эти формы составляютъ одну общую породу.

Характерное искривленіе переднихъ ногъ у таксъ многіе изслѣдователи, въ томъ числѣ и знаменитый кинологъ Бекманъ, приписываютъ наслѣдственному рахитису (англійской болѣзни). Но съ этимъ мнѣніемъ мы не можемъ согласиться. Во всѣхъ породахъ собакъ, какъ и волковъ, лисицъ и пр., попадаются рахитическіе экземпляры; во многихъ породахъ собакъ даже старались развить искривленіе переднихъ ногъ, напр. у тальбота, прежней ищейкѣ и испанскаго пахона (лягавы); тѣмъ не менѣе ни у одной породы криволапость не установилась такъ прочно и въ такой значительной степени какъ у таксъ. Подобное же искривленіе переднихъ лапъ встрѣчается у кротовъ и у землероевъ, у которыхъ оно развилось конечно не вслѣдствіе рахитизма, но вслѣдствіе приспособленія къ извѣстнымъ


условіямъ существованія, сдѣлавшагося наслѣдственнымъ втеченіи вѣковъ.

Въ настоящее время таксъ употребляютъ не только для охоты подъ землей—для выгона изъ берлогъ барсуковъ и лисицъ—но и для выслѣживанія, какъ настоящихъ ищеекъ, причемъ онѣ оказываются одинаково пригодны для всѣхъ трехъ видовъ охоты, какъ по чутю, такъ и по злобности и безстрашію.

Различаютъ три разновидности таксъ: короткошерстую, длинношерстую и щетиношерстую.

А) КОРОТКОШЕРСТАЯ ТАКСА.

Общій видъ: низкорослое, сильно вытянутое туловище, передняя часть тѣла болѣе развита; ноги поразительно короткія; колѣни переднихъ ногъ выворочены внутрь, лапы же кнаружи. Хвостъ мало изогнутъ; въ спокойномъ состояніи слегка приподнять или опущенъ внизу. Шерсть короткая, гладкая. Выраженіе морды умное, живое, внимательное. Вѣсъ не свыше 10 кило (25 фун-



Фиг. 18. Короткошерстая такса.

товъ). *Голова*—вытянутая, остромордая, у затылка расширяющаяся и постепенно суживающаяся къ носу. Черепъ широкій, плоскій; носовая спинка узка, сбоку слегка выпукла, переносица очень плоская. Морда узкая, губы мало отвислыя, хотя въ углахъ имѣются сладки. Уши средней длины, довольно широкія, закругленныя, очень

высоко и кзади сидящія, такъ что разстояніе между глазомъ и ухомъ больше, чѣмъ у всѣхъ другихъ охотничьихъ собакъ. Уши плотно прилегаютъ къ головѣ и безъ всякихъ складокъ. *Глаза* умѣренной величины, круглые, ясные; бѣлки мало замѣтны, выраженіе пронизательное. *Шея* длинная, подвижная, сверху широкая и крѣпкая; отдѣляется отъ плечъ не рѣзко, но постепенно переходитъ къ головѣ; кожа рыхлая но не отвислая. *Спина* очень длинная, въ почечной области широкая и слегка выпуклая; крупъ короткій и отлогій. *Брюхо*: грудь широкая, грудная кѣтка очень длинная и глубокая, животъ кзади сильно подведенъ. *Хвостъ* умѣренный, у корня довольно толстый, постепенно утончается и образуетъ острый кончикъ, почти прямой или слегка изогнутый кверху; иногда такса держитъ хвостъ совершенно горизонтально. *Переднія ноги*. Развиты гораздо сильнѣе заднихъ. Сильно мускулистыя плечи; предплечіе очень короткое но крѣпкое, изогнуто кнаружи; колѣно вдается внутрь, а ступня (лапа) кнаружи, вслѣдствіе чего искривленная нога, рассматриваемая спереди, имѣетъ видъ буквы S; рассматривая же сбоку она прямая, только пальцы направлены въ сторону. *Заднія ноги* прямѣе чѣмъ у другихъ породъ собакъ; бедра сильно мускулистыя; голени и ступни прямыя какъ сзади такъ и сбоку. *Лапы*. Переднія гораздо сильнѣе заднихъ, широки, съ плотно примыкающими пальцами; ногти изогнутые, крѣпкіе, большею частью черные. Мяса большія и жесткія. Заднія лапы короче, округленные; пальцы и ногти короче и прямѣе. *Шерсть* короткая, гладкая, блестящая, эластичная, съ острыми кончиками; на ушахъ—очень коротка и тонка; на нижней сторонѣ хвоста грубѣе и длиннѣе, но плотно прилегающая и не образуетъ щетки. Также и шерсть по всей нижней поверхности туловища. *Цвѣтъ*. Черный съ желто-карими подпалинами на головѣ, шеѣ, груди, брюхѣ, конечностяхъ и нижней поверхности хвоста; или темнокарій, золотисто-карій и сѣрый съ темной спинной полоской. Также: пепельный и серебристый съ темными полосками (тигровая такса). Но у

всѣхъ проявляются желто-карія подпалины. У свѣтлошерстныхъ глаза и ногти должны быть темные. Бѣлизна допустима лишь въ видѣ небольшой грудной полоски. *Часть.* Верхняя и нижняя челюсти плотно сходятся, такъ что зубы приходятся ровно другъ подъ и надъ другомъ. Зубы крѣпкіе, большіе клыки; наружные рѣзцы верхней челюсти развиты сильнѣе, чѣмъ у другихъ породъ собакъ; *Пороки:* узкій, сдавленный съ боковъ или коническій черепъ, короткая, тупая или сразу суживающаяся морда; слишкомъ отвислыя губы; складчатые, свернутые, отвороченныя езади уши; тонкая шея и узкая грудь; переднія ноги неправильно или такъ искривленныя, что колѣни касаются одно другого, или же такъ, что онѣ недостаточно поддерживаютъ тяжесть туловища; заднія ноги съ слишкомъ длинными голеними и съ искривленными внутрь лапами. *Затѣмъ:* слишкомъ длинный, слишкомъ искривленный и снабженный слишкомъ длинною щеткою хвостъ. Бѣлизна и бѣлыя пятна—безусловно пороки.

б) короткошерстая англійская такса.

Отличается высокимъ черепомъ, складчатыми, низко сидящими ушами, изогнутымъ, снабженнымъ длинною щеткою хвостомъ.

Нѣкоторыя разновидности таксъ достигаютъ въ вѣсѣ свыше 10 кило. Но это уже не настоящія таксы, а таксы-бракки.

Главное назначеніе короткошерстныхъ таксъ—выгонять звѣря изъ подземныхъ норъ и логовищъ; отсюда понятно, что слишкомъ тяжеловѣсныя таксы непригодны. Вообще вѣсъ въ 10 кило долженъ считаться предѣльнымъ.

в) длинношерстыя таксы.

Въ новѣйшее время онѣ стали довольно распространеными. Остриженныя, онѣ обладаютъ всѣми основными признаками короткошерстныхъ таксъ.

Длинношерстыя таксы—вѣроятно помѣсь короткошерстныхъ съ эспаньолами. Тѣмъ не менѣе это разно-

видность прочная. Шерсть—единственное, что ихъ отличаетъ отъ короткошерстныхъ—волнистая, шелковистая; удлиненная подъ шею, на брюхѣ и на задней сторонѣ ногъ въ видѣ бахромы; длиннѣе всего на ухахъ и на хвостѣ въ особенности.

Есть особая разновидность длинношерстой таксы—*щетиношерстая*. Форма тѣла и величина тѣ же. Шерсть же густая и жесткая, на груди, плечахъ и затылкѣ торчащая въ разныя стороны; на головѣ она образуетъ бровную щетину и усы. Хвостъ утончается, но бахромы нѣтъ. На ногахъ шерсть торчащая, щетинистая.

У длинношерстныхъ разновидностей цвѣтъ шерсти менѣе опредѣленный, чѣмъ у короткошерстныхъ. Нерѣдко наблюдается, что послѣ линянiя онъ дѣлается свѣтлѣе, самая же шерсть длиннѣе.

Приведемъ описанiе таксъ одного стариннаго русскаго охотника—большого любителя этой породы. „Намъ, живущимъ здѣсь, въ Россiи, рѣдко кому извѣстно, что такое таксы и какая это особая порода собакъ; а если и знаемъ, что есть таксы, и видимъ ихъ иной разъ бѣгающими на улицѣ, то кромѣ невольной улыбки, которая срывается съ нашихъ устъ смѣшнымъ, безобразнымъ и даже уродливымъ устройствомъ этихъ таксъ, ничего другого и не знаемъ сказать объ этой оригинальной и довольно важной породѣ собакъ. Охотясь въ нашихъ мѣстахъ на звѣрей, по большей части съ гончими и борзыми, мы не знакомы съ охотой въ лѣсахъ съ таксами, и потому онѣ у насъ въ Россiи не въ такомъ употребленiи, вниманiи и даже серьезной цѣнѣ, какъ въ гористыхъ мѣстахъ Западной Европы, а въ особенности въ Богемiи, странѣ къ тому же еще и лѣистой. И потому, чтобы описать охоту съ таксами въ лѣсахъ, мы предварительно расскажемъ, что такое таксы, опишемъ ихъ свойства и потомъ изложимъ самую охоту съ ними на лисицъ и барсуковъ, какъ звѣрей, живущихъ преимущественно въ лѣсахъ и, въ случаѣ угрожающей имъ опасности, укрывающихся въ свои норы.

Таксы суть тѣ же гончiя, но будучи созданы мелкими

и съ изуродованными ногами (такъ какъ переднія лапы ихъ искривлены), то онѣ уже по этой причинѣ не могутъ быстро гонять звѣря; во-вторыхъ, будучи малы ростомъ и имѣя большую длину туловища, нежели толщину, онѣ приспособлены къ лазанью по лисьимъ и барсучьимъ



Фиг. 19. Длинношерстая такса.

норамаъ. Самыя ноги ихъ такъ искривлены, что онѣ имъ способствуютъ вытягивать ихъ въ глубинѣ норъ почти параллельно дну, и тѣмъ даютъ имъ возможность едва-ли не быстрѣе производить движенія подь землю, чѣмъ самимъ барсукамъ и лисицамъ. Лишенные быстроты въ своихъ преслѣдованіяхъ за звѣремъ, таксы удивительно настойчивы въ погонѣ, въ особенности за барсукомъ и лисцей, и страшно злобны во время драки съ догнаннымъ звѣремъ или захваченнымъ ими въ норахъ. Раны, которыя такса получила бы отъ звѣря, только болѣе озлобляютъ ее и нисколько не уменьшаютъ ея нравственныхъ и физическихъ силъ, въ особенности если такса придетъ въ полную злобность. Разсерженную таксу можно изрубить въ куски, и она не пикнетъ отъ боли и умретъ, не выпустивъ изъ сжатыхъ зубовъ того предмета, за который она съ такою злобой вцѣпилась. Но при всей этой злобности таксъ къ звѣрю, онѣ чрезвычайно привязаны къ своимъ хозяевамъ и весьма понятливы на охотѣ. Самая охота съ ними производится такимъ порядкомъ: имѣя двухъ или четырехъ таксъ, отпра-

ляются съ ними въ лѣсъ; конечно, охотникъ долженъ быть съ ружьемъ, и, подойдя къ опушкѣ, дѣлаетъ напускъ точно также, какъ и съ гончими. Таксы, распавшись по лѣсу по данному имъ охотникомъ сигналу, рыщутъ и стараются напасть на слѣдъ; если попадется заяцъ, лисица или барсукъ, онѣ начинаютъ гнать, т. е. подавать голосъ, и тѣмъ даютъ возможность охотнику тотчасъ же сторожить и быть въ готовности выстрѣлить по вывернувшемуся на цѣль звѣрю. Это не гончія, а въ особенности не борзья, которая тотчасъ изъ виду умчатъ поднятаго звѣря и не даютъ никакой возможности забѣжать впередъ или перехватить гдѣ нибудь преслѣдуемаго звѣря, чтобы выстрѣлить по немъ. Таксы такъ степенно гонятъ звѣря, а въ особенности барсука, что даже престарѣлому охотнику можно успѣть стать гдѣ либо на перемычкѣ въ лѣсу и выстрѣлить безъ торопливости по звѣрю, котораго таксы почти въ галопъ преслѣдуютъ. Такъ охотятся въ лѣсу съ таксами, гдѣ весь механизмъ охоты и сметливость охотничью нужно имѣть во вниманіи, также какъ и при охотѣ съ гончими. Но гдѣ есть норы лисьи и барсучьи, тамъ дѣло совсѣмъ иное. Подойдя къ норѣ, а въ особенности подозрительной, надобно тотчасъ умную и вѣрную таксу заставить осведомиться, есть ли здѣсь лисица или барсукъ. Это исполняется слѣдующимъ образомъ. Такса, какъ лучшій минеръ въ этомъ случаѣ, съ живостью исполняетъ приказаніе своего охотника, и отправившись въ подкопъ, въ случаѣ, если звѣрь, предполагаемый тамъ же въ норѣ, захваченъ, тотчасъ подаетъ голосъ лаемъ самымъ злобнымъ и по мѣрѣ приближенія таксы въ норѣ къ звѣрю, она все громче и громче даетъ знать голосомъ своему хозяину, такъ что послѣднему стоитъ только, по мѣрѣ движенія таксы подъ землею впередъ, подвигаться на поверхности земли по направленію слышимаго изъ подъ земли звука, и тѣмъ имѣть возможность, если такса вытѣснитъ изъ своего подземнаго убѣжища звѣря, убить на поверхности земли изъ ружья, иной разъ почти въ 3-хъ шагахъ стоянія, лисицу или барсука. Если же

звѣрь, укрывшись въ норѣ, вздумалъ бы не ретироваться отъ таксы, то, вступивъ съ нею въ бой, навѣрное будетъ задавленъ ею, и въ этомъ случаѣ дѣло кончится тѣмъ, что такса, задушивъ звѣря въ норѣ, вытаскиваетъ его на поверхность земли въ число охотничьихъ трофеевъ своего хозяина. Лучшимъ примѣромъ охоты этого рода могутъ служить охоты въ Богеміи съ таксами на лисицъ и барсуковъ. Гдѣ лисицъ много и живутъ онѣ по большей части въ норахъ, тамъ и таксы весьма дорого цѣнятся, такъ что хорошая такса дороже, чѣмъ у насъ превосходная гончая.


Способъ приученія таксъ къ охотѣ весьма не затруднителенъ, ибо природное назначеніе ихъ къ охотѣ такъ сильно обнаруживается, что послѣ 2 или 3 охотъ онѣ уже совершенно вразумляются настоящему ихъ дѣлу; а охота съ таксами имѣетъ то преимущество предъ охотою съ гончими, что отъ послѣднихъ лиса или барсукъ, укрывшись въ свои норы, спасаются совершенно отъ гибели, тогда когда отъ таксы имъ и подъ землею нѣтъ житья. Кромѣ этого, таксы въ домашнемъ быту, какъ лучшія кошки, даютъ мышей и крысъ самаго большаго размѣра, и въ этомъ послѣднемъ случаѣ очень полезны и занимательны своимъ угрюмымъ вниманіемъ и безконечнымъ терпѣніемъ сидѣть подлѣ крысей норы и ждать, покуда она не выкажется настолько, чтобы, схвативъ ее, уничтожить, какъ говорится, наповаль.

Объ охотничьихъ свойствахъ таксъ и ихъ дрессировкѣ еще будетъ сказано ниже.

22. Бассетъ.

Различаютъ двѣ формы бассетовъ: кривоногую и прямоногую. Первая весьма похожа на англійскую таксу; тѣмъ не менѣе она ему болѣе не сродни, также какъ и короткошерстымъ таксамъ вообще. Бассетъ— по всей вѣроятности помѣсь нѣмецкой таксы съ французскимъ *chien courant*. Встрѣчаются и длинношерстые бассеты.

Бассетъ тяжеловѣсная, сильная, низкорослая, вытянутая въ длину собака; это прекрасная ищейка. Большею частью онъ трехцвѣтный, подобно англійской лисей со-



Фиг. 20. Бассетъ.

бакѣ, съ которою вообще очень сходенъ, за исключеніемъ короткихъ ногъ. Голова и уши почти такіе же какъ у французской гончей. Гонится медленно но вѣрно. Въ Германіи и Россіи почти не встрѣчается; во Франціи же очень распространенъ.

23. Фокстеррьеръ.

Различаютъ двѣ формы лисьихъ — или фокстеррьеровъ: короткошерстную и иглошерстную. Обѣ формы мало употребляются для охоты въ Германіи; въ Англии же онѣ не рѣдко замѣняютъ такъ при охотѣ на лисицъ, хотя и не отличаются такою злобностью.

А) КОРОТКО-ИЛИ ГЛАДКОШЕРСТЫЙ ФОКСТЕРРЬЕРЪ.

Общій видъ. Фокстеррьеръ прежде всего собака бойкая, веселая. Хотя онъ крѣпкаго сложенія, но отнюдь

не неуклюжій. Сила, быстрота и выносливость являются отличительными качествами. Основнымъ признакомъ является симметричность и пропорціональность частей тѣла. Фокстеррьеръ подобно англійской лисьей собакѣ (foxhound) имѣетъ ноги не слишкомъ высокія, но и не слишкомъ короткія. Туловище длинное, чѣмъ и обуславливается быстрота бѣга. *Голова.* Черепъ плоскій и довольно узкій, суживающійся отъ ушей къ глазамъ. Лобной борозды незамѣтно. Переносица глубокая. Уши малы, имѣютъ форму V, умеренно толсты и плотно прилегаютъ къ щекамъ, не отвисая съ боковъ, какъ у лисьей собаки. Морда сильная, мускулистая, не слишкомъ широкая, достаточно длинная для сильнаго укуса; она не должна рѣзко отдѣляться отъ черепа, но словно служить его продолженіемъ. Носъ черный. Глаза малы, темные, довольно глубоко сидящіе, живые, огненные и по возможности круглые. Челюсти ровныя, крѣпкія; зубы верхней приходятся какъ разъ надъ зубами нижней. *Шея*—плотная, мускулистая, безъ отвислой кожи, пропорціональной длины, постепенно переходящая въ плечи. *Плечи и грудь.* Плечи длинныя, прямыя, съ хорошо развитыми суставами; грудь глубокая, но не широкая. *Туловище.* Спина короткая, прямая, плотная, ровная; поленичная часть сильно развита и слегка выпукла. Фокстеррьеръ долженъ быть бочковатымъ, не узкобокимъ; брюшныя ребра должны простираться далеко взади. *Задъ и хвостъ.* Бедря заднихъ ногъ сильныя, мускулистыя, прямыя; шенкеля длинныя и крѣпкіе; скакательный суставъ расположенъ низко; лапы прямыя, собака опирается на нихъ прочно, безъ сильнаго напряженія колѣнныхъ суставовъ. Хвостъ прямой, торчащій, не загнутый, довольно толстый (тонкій — порокъ). *Ноги и лапы.* Ноги должны быть совершенно прямыя, съ какой бы стороны на нихъ ни смотрѣть. На переднихъ ногахъ не должны нисколько выдаваться колѣнные сочлененія. Онѣ должны быть крѣпкія, плотныя, короткія. При ходьбѣ переднія и заднія ноги выдвигаются прямо впередъ. Колѣнные составы не должны быть

выворочены наружу. Лапы круглыя, плотныя, комковатая и небольшія, подошвы жесткія; пальцы слабо выпуклыя, совершенно прямо лежащіе. *Шерсть* гладкая, но жесткая, плоско лежащая, густая; брюхо и шенкеля



Фиг. 21. Короткошерстный фокстеррьеръ.

не должны быть оголенными. *Цвѣтъ*. Преимущественно бѣлый; рыжій (red) цвѣтъ кожи—порокъ, хотя и не имѣющій большого значенія. *Размѣры*. Вѣсъ не можетъ служить вѣрнымъ признакомъ при оцѣнкѣ рабочихъ способностей фокстеррьера. Если онъ отличается выносливостью, быстротой и преслѣдуетъ лисицу въ норѣ, то на размѣры особеннаго вниманія обращать нечего. Предѣльный вѣсъ 9 вѣло. *Порочками* должны считаться фокстеррьеръ съ пятнистыми, свѣтлыми носами, торчащими ушами и слишкомъ длинной мордой.

б) ИГЛОШЕРСТЫЙ ФОКСТЕРРЬЕРЪ.

Во всѣхъ отношеніяхъ, за исключеніемъ шерсти, сходенъ съ гладкошерстнымъ. Шерсть жесткая, чѣмъ жестче тѣмъ лучше, отнюдь не шелковистая или мягкая, даже на затылкѣ; точно также она не должна быть мохнатою или слишкомъ длинною.

24. Борзья.

а) короткошерстая или английская борзая.

Борзая, употребляемая для травли зайцевъ и лисицъ, преслѣдуетъ звѣря не чутьемъ, но глазами; поэтому разъ звѣрь свернулъ въ лѣсъ или кустарникъ, роль борзой прекращается.

Признаки английской борзой слѣдующіе. *Голова.* Въ черепной части между углами широкая, плоская, съ сильно развитыми скулами, хотя послѣднія не должны быть слишкомъ толсты и выпуклы. Глаза темные, огненные; уши малы и тонки. Морда очень длинная, сухая, суживающаяся. Губы плотно прилегающія, не отвислыя. *Шея,* длинная и



Фиг. 22. Английская борзая.

мускулистая, граціозная. *Плечи* прямые и очень мускулистые, подвижныя, вслѣдствіе чего движеніе переднихъ ногъ свободное. *Грудь* глубокая и довольно широкая. *Спина* широкая, довольно длинная и костлявая. Почечная об-


ласть хорошо развита и очень мускулиста. *Животъ* сильно подведенный, что является признакомъ типичнымъ. *Переднія ноги* прямыя, съ сильно развитыми костями; пальцы загнуты кверху, разъединены; мяса жесткія. *Заднія ноги* очень мускулистыя, согнутыя подъ угломъ въ скакательномъ суставѣ. *Хвостъ* тонкій, длинный и слегка загнутый. *Цвѣтъ*. У англійской борзой допускаются всѣ цвѣта кромѣ каряго; чаще всего встрѣчаются: черный, рыжій и бѣлый, оленебурый и различные промежуточные.

в) длинношерстая или русская борзая.

Ростомъ около 80 сантиметровъ. Родина этой породы на востокѣ. Для охоты употребляется главнымъ образомъ въ Персіи и Россіи, гдѣ она съ успѣхомъ замѣняетъ англійскую короткошерстую борзую. Въ Германіи русская борзая держится только какъ комнатная собака, благодаря ея красотѣ. По фигурѣ своей она вполне сходна съ англійской борзой. Признаки чистокровной русской борзой слѣдующіе.

Общій видъ. Сука нѣсколько длиннѣе и тоньше кобеля; у послѣдняго высота плечъ равняется разстоянію между передними и задними ногами, считая отъ ногтей переднихъ лапъ до задняго края мясовъ заднихъ лапъ. *Голова* не мясистая, сухая; черепъ плоскій и узкій, почти безъ переносицы переходитъ въ длинную морду и настолько сухой, что ясно видны форма и расположеніе частей, а также и развѣтвленія крупныхъ кровеносныхъ сосудовъ. Носъ черный; глаза темные, выразительные; прорѣзъ миндалевидный. Уши малы, съ слегка закругленными кончиками, тонкія, высоко сидящія, такъ что когда собака отводитъ ихъ кзади, то кончики касаются затылка. *Шея* прямая, не слишкомъ короткая, но отнюдь не изогнутая по лебединому. *Плечи* не слишкомъ мясистыя. *Грудь* не широка, но и не слишкомъ сжатая. *Туловище*. Спина коstitialная, безъ замѣтнаго углубленія за плечами; у самца поясничная область выпуклѣе, чѣмъ у самки. Поясница

широкая; крупъ косо спускающійся. Грудная клѣтка никогда не бываетъ бочковидною, всегда плоская, сдавленная, простирается далеко кзади и кпереди до локтей. Бока короткіе; у суки шире, чѣмъ у кобеля. *Животъ* столь же сильно подведенъ какъ у короткошерстой. *Переднія ноги* прямыя, близко стоящія другъ къ другу; разсматриваемыя спереди, кажутся узкими, сбоку же—расширяются снизу кверху. *Заднія ноги* нѣсколько подогнуты въ скакательныхъ суставахъ; голени короткія;



Фиг. 23. Русская борзая.

мускулатура бедръ какъ и мускулатура плечъ переднихъ ногъ сильно вытянутая, не выступающая рѣзко наружу. Пальцы лапъ длинные, выпуклые, плотно прилегающіе другъ къ другу. Ногти крѣпкіе. *Хвостъ* длинный, слегка загнутый на концѣ, покрытый шерстью. *Шерсть* мягкая, длинная, волнистая, шелковистая, въ нѣкоторыхъ мѣстахъ вьющаяся. Голова и уши, равно и передняя поверхность ногъ и пальцевъ покрыты короткою и гладкою шерстью. На затылкѣ и на шеѣ у горла

шерсть сразу удлиняется, образуя, въ особенности зимою, рѣзко выдающійся воротникъ. Вся передняя и нижняя сторона туловища, а также задняя сторона переднихъ и заднихъ ногъ снабжены щеткой.

По характеру своему борзая мало похожа на другихъ собакъ: она въ высшей степени себялюбива. Искренней привязанности къ хозяину у нея нѣтъ; она позволяетъ ласкать себя всякому и легко мѣняетъ хозяина. Ласками всякій можетъ подкупить ее. Раздразнить ее въ то же время очень легко: при малѣйшемъ противорѣчїи она скалитъ зубы. Это животное очень гордое: оно не переноситъ ни малѣйшаго пренебреженія, не смотря на свой поджарый и какъ бы забитый видъ. При возбужденїи борзая дрожитъ всѣмъ тѣломъ и сердце ея бьется неправильными ударами. Съ другими собаками она обходится также какъ съ человѣкомъ: она никого не любитъ; когда же дѣло доходитъ до недоразумѣній, то она первая скалитъ зубы. Она очень сильна несмотря на свою поджарость. При дракахъ она всегда прямо вытягиваетъ морду, схватываетъ противника и изо всей мочи трясетъ его, поднимая на воздухъ; мелкихъ собачекъ она въ нѣсколько минутъ можетъ затрясти до смерти. Но на охотѣ, на травлѣ, это животное незамѣнимое. Южные народы, промысляющіе охотой, цѣнятъ ее не меньше лошади; такъ на примѣръ арабы говорятъ: „хорошій соколъ, быстрая собака, благородная лошадь дороже двадцати женъ“. На травлѣ зайцевъ она незамѣнима. Какъ бѣшеная летитъ она вслѣдъ за добычей, дѣлая невѣроятныя прыжки. Но вдругъ заяцъ круто поворачиваетъ и мчится назадъ; борзая по инерціи забѣжала далеко впередъ; желая остановиться она падаетъ, поднимается, злобно озирается, наконецъ видитъ зайца шагахъ въ 150 и снова мечется за нимъ; настигнутый заяцъ повторяетъ тотъ же маневръ—и это могло бы продолжаться безъ конца, если бы зайца травили одной борзой; при двухъ—дѣло кончается гораздо скорѣе, потому что одна гонитъ, а другая перерѣзываетъ ему дорогу. Когда борзая схватитъ зайца, охотникъ долженъ подоспѣть какъ можно скорѣе, иначе добыча мгновенно

растерзана и быстро съедена. Борзья, не поѣдающія добычу или удерживающія своихъ товаровъ отъ этого, чрезвычайно рѣдки и цѣнятся очень высоко.

25. Шотландская оленья собака (Deerhound).

Въ общихъ чертахъ эта порода довольно сходна съ борзою. Шерсть жесткая, щетинистая; только на ушахъ, носовой спинкѣ, передней сторонѣ ногъ—гладкая. Цвѣтъ песчаный, рыжій съ бѣлыми крапинами, сѣро-черный, бѣлый, рыжій, желтый.

Шотландская собака употребляется главнымъ образомъ въ степяхъ Шотландіи для гоньбы оленя. Она выискиваетъ слѣдъ чутьемъ; гонится либо въ одиночку, либо сворами. Выносливость ея феноменальна. Шотландская оленья собака въ состояніи загнать въ одинъ и тотъ же день двухъ здоровыхъ, сильныхъ оленей.

26. Ирландскій волкодавъ.

Не такъ давно еще думали, что эта порода собакъ совершенно вымерла, но въ Англіи нашлись конечно тотчасъ же любители, которые взялись за возстановленіе этой типичной породы. Возстановленіемъ своимъ она обязана главнымъ образомъ мистеру Джорджу Грегему, который и установилъ нижеслѣдующіе типичные признаки. По всей вѣроятности шотландская оленья собака произошла отъ ирландскаго волкодава.

Общій видъ. Ирландскій волкодавъ не столь массивенъ какъ нѣмецкій догъ, но больше походить на шотландскую оленью собаку. Это собака рослая, внушительнаго вида; крѣпкая, но въ то же время изящная; движенія ея бойкія и граціозныя. Голова и затылокъ высокие; хвостъ длинный, на концѣ загнутый. Вышина—не менѣе 80—90 сантиметровъ. Вѣсъ около 50 кило. Суки немного ниже ростомъ и легче. Высокорослость и плечистость—признаки желательныя. Собака должна быть сильной, живой, граціозной. *Голова* длинная; впа-

дина между глазами незначительная. Черепъ не слишкомъ широкій; морда длинная и слегка заостренная; уши малы и сходны съ ушами борзой. *Затылокъ* довольно длинный, очень крѣпкій и мускулистый, красиво изогнутый; на шеѣ кожа плотно прилегающая, не отвислая. Грудь широкая и глубокая. *Спина* вытянутая; почечная область выпукла. Брюхо подведенное, хотя и



Фиг. 24. Ирландскій волкодавъ.

не такъ сильно, какъ у борзыхъ. *Передъ*. Плечи мускулистыя, прямыя; локти прямо стоящіе, непосредственно подъ туловищемъ. Переднія ноги мускулистыя, крѣпкія и совершенно прямыя. *Задъ*. Бедра мускулистыя, остальная часть ноги длинная и сухая, какъ у борзой, и совершенно прямая. *Лапы* умѣренно длинныя и круглыя, прямо стоящія; пальцы сомкнутые и выпуклые; очень твердые, изогнутые ногти. *Шерсть* грубая и жесткая

на туловищѣ, ногахъ и головѣ, надъ глазами же и на нижней челюсти—щетинистая. Излюбленные цвѣта: сѣрый, рыжій, черный, совершенно бѣлый, желтый, вообще всѣ цвѣта, встрѣчающіеся у шотландской оленьей собаки. *Пороки.* Слишкомъ легкая и тяжеловѣсная голова, чрезмѣрно выпуклый черепъ, большія, обращенныя впереди, уши; короткій затылокъ, отвислая кожа на шеѣ, слишкомъ узкая и слишкомъ широкая грудь, впалая или совершенно прямая спина, слишкомъ близко стоящія другъ къ другу переднія ноги, чрезмѣрно сомкнутые пальцы, или же пальцы слишкомъ широко разставленные, хвостъ загнутый брюхомъ, малоразвитый задъ, короткое туловище, слабая мускулатура.

В. КОМНАТНЫЯ, ЗАЩИТНЫЯ И СТОРОЖЕВЫЯ СОБАКИ.

1. Нѣмецкій догъ.

Собака, называемая въ настоящее время нѣмецкимъ догомъ, прежде называлась также ульмскимъ догомъ; но это послѣднее названіе является чисто мѣстнымъ. Родиною нѣмецкаго дога является Англія, гдѣ однако эта порода собакъ уже нѣсколько столѣтій назадъ безслѣдно вымерла. Изъ Англіи она попала по всей вѣроятности черезъ Данію въ Германію, гдѣ была значительно облагорожена, такъ что въ настоящее время она имѣетъ полное право называться нѣмецкою собакою.

Нѣмецкій догъ не отличается тяжеловѣсностью англійскаго мастиффа или бульдога, но въ то же время онъ

не отличается и поджаростью борзой; при значительной величинѣ и силѣ нѣмецкій догъ въ то же время граціозенъ. Шагъ его широкій, походка гордая, голову держитъ высоко, хвостъ большею частью опущенъ или горизонтально вытянутъ; при возбужденіи—хвостъ вертикально поднять кверху, но почти совсѣмъ не изо-



Фиг. 25. Нѣмецкій догъ.

гнуть. Голова умѣренно длинная, сжатая съ боковъ. Лобъ разсматриваемый въ профиль лишь немного возвышается надъ носовой спинкой; спереди лишь немного шире сильно развитой морды. Щеки мясистыя; носъ большой, носовая спинка почти прямая; морда тупая;

губы не слишкомъ отвислыя, но съ хорошо развитою угловою складкою. Глаза небольшіе, круглыя, проникающія; брови хорошо развитыя; уши средней величины, высоко сидящія; нога наострена, то прямо торчатъ вверху; съ заостренной верхушкой. *Шея* длинная, крѣпкая, слегка изогнутая, съ хорошо развитою затылочною частью; постепенно утончается отъ груди къ головѣ; кожа плотно прилегающая. *Грудь* широкая; грудная клѣтка выпуклая, вытянутая въ длину и сильно выдающаяся впередъ. *Спина* длинная, въ почечной области выпуклая; крупъ короткій, не круто спускающійся и плавно переходящій въ хвостъ. *Хвостъ* ередней длины, едва достигаетъ скакательнаго сустава; у корня широкій и толстый, постепенно утончающійся и слабо загнутый. *Брюхо* красиво подтянуто вверху. *Переднія ноги*. Плечи прямо стоящія; предплечія совершенно прямыя; лапы крѣпкія. *Заднія ноги*. Бедра мускулистыя; голени длинныя и крѣпкія, образуютъ уголъ со ступнями. *Лапы* круглыя, совершенно прямыя, пальцы выпуклыя и сомкнутыя, ногти очень крѣпкіе и согнутыя. *Шерсть* очень крѣпкая, густая, тонкая и совершенно равномѣрная. *Цвѣтъ*. а) Полосатые: основной цвѣтъ—золотисто-бурый, желтый, аспидно-сѣрый, желѣзно-или землисто-сѣрый; полосы—черныя или неправильныя, темныя, поперечныя. б) Одноцвѣтные: желтые, аспидно-сѣрые, землистые, серебристые; или совершенно одноцвѣтные или съ легкимъ черноватымъ отливомъ на мордѣ, глазахъ и спинѣ; затѣмъ, совершенно черныя. Предпочтительнѣе всего однообразно рыжіе. Носъ у полосатыхъ и одноцвѣтныхъ всегда черный, глаза и ногти темныя; бѣлыя крапиво нежелательны. в) Пятнистые: основной цвѣтъ бѣлый или серебристо-сѣрый съ неправильно разбросанными черными или сѣрыми пятнами. Свѣтлыя глаза, носъ и ногти не считаются пороками.

Пороки. Слишкомъ приплюснутый или наоборотъ въ профилѣ слишкомъ выпуклый лобъ, слишкомъ отвислыя и низко сидящія уши, короткая шея съ отвислою кожей, узкая или наоборотъ слишкомъ широкая грудь, впалая или же совершенно прямая спина,

сильно закругленный крупъ съ низко сидящимъ хвостомъ, слишкомъ сближенные или слишкомъ раздвинутыя переднія ноги, выступающія колѣна и вывороченныя внаружи ноги съ растопыренными пальцами. Далѣе, слишкомъ тяжелый, крючковатый хвостъ со щеткой на нижней сторонѣ. Относительно цвѣта: огненно-рыжая или краснобурая шерсть, бѣлые пятна помимо груди и пальцевъ; мяснаго цвѣта носъ у полосатыхъ и одноцвѣтныхъ договъ.

Высота плечъ кобеля не менѣе 80 сантиметровъ, суки не менѣе 70. Желательно 80 и 75.

2. Датскій догъ.

Прежде чѣмъ установилось названіе „нѣмецкій догъ“ именемъ „датскаго дога“ обозначали слабую разновидность ульмскаго или собственно нѣмецкаго дога, тогда какъ на самомъ дѣлѣ національная датская собака отличается совершенно иными признаками. Тѣмъ не менѣе, не желая вводить излишнюю путаницу въ терминологию, мы сохранимъ для этой породы названіе „датскій догъ“.

Нижеизложенные признаки датскаго дога были установлены на выставкѣ собакъ въ Копенгагенѣ въ 1886 году. Датчане называютъ эту породу „датской собакой“; названіемъ же „большая датская собака“ они обозначаютъ нѣмецкаго дога, подобно французамъ, которые называютъ его „grand Danois“, и англичанамъ — „great Dane“, хотя послѣдніе уже привыкаютъ въ настоящее время къ названію „german mastiff“.

Расовые признаки датскаго дога слѣдующіе.

Общій видъ. Довольно значительные размѣры. Передняя часть тѣла сильно развита, задняя относительно слабѣе; большая, довольно широкая голова, толстая шея; слабо изогнутая спина. Голова обыкновенно вытянута впередъ, слегка наклоненная внизу. Хвостъ при бѣгѣ горизонтально вытянутый; въ покоѣ опущенный внизу, немного загнутый на концѣ кверху. Движенія покойныя

и нѣсколько мѣшкотныя. *Голова* относительно велика и широка; лобная линія выше носовой, но параллельна ей; лобъ очень широкій и крѣпкій; носъ не слишкомъ короткій, слегка возвышающійся кпереди, широкій; губы умеренно отвислыя; челюсти одинаковой длины, съ



Фиг. 26. Датскій лопъ.

сильно развитой мускулатурой; кожа на шеѣ отвислая; уши относительно малы, очень высоко и далеко назад сидяція, безъ складокъ, плотно прилегающіе. Круглые каріе глаза, съ пронизательнымъ но въ то же время покойнымъ и добродушнымъ выраженіемъ, неглубоко сидящіе, безъ отвислыхъ вѣкъ, бѣлковъ никогда не

видно. *Шея* очень крѣпкая, тяжелая, слабо изогнутая. *Грудь* очень широкая и крѣпкая, съ сильно развитой грудной клѣткой. *Спина* длинная, слегка изогнутая, хорошо развитая въ почечной области, съ мало выдающимся тазомъ. *Хвостъ* средней длины, широкъ у корня, покрытъ шерстью равномерно, почти прямой, никогда не загнутъ крючкомъ. *Переднія ноги* крѣпкія и сильныя, предплечія очень мускулистыя; рассматриваемыя спереди, слабо изогнуты, въ профиль совершенно прямыя. *Заднія ноги* нѣсколько слабѣе переднихъ и не столь мускулисты; скакательные суставы довольно угловаты. *Лапы* круглыя, крѣпкія, съ плотно - примыкающими выпуклыми пальцами и съ сильно изогнутыми ногтями. *Шерсть* очень короткая и густая, совершенно гладкая. *Цвѣтъ* рыжеватый или свѣтло-желтый, съ темной мордой и ушами; пятна надъ глазами.

Пороки. Слишкомъ длинныя уши, острая морда, высочій лобъ, выдающійся затылочный гребень, впалые глаза съ выступающими бѣлками, слабая, узкая грудь, легковѣсность, растопыренныя заднія ноги, хвостъ сильно загнутый кверху и снабженный щеткой.

Весьма близко къ датскому догу стоитъ *меделянская собака*, родиной которой можетъ считаться Ирландія; по крайней мѣрѣ тамъ встрѣчаются лучшіе представители этой формы. У меделянской собаки тѣло приземистое, толстое, грудь широкая, шея короткая и толстая, голова округлая, лобъ выпуклый, морда сильно притупленная, губы очень отвислыя, уши наполовину отвислыя, довольно длинныя. Шерсть короткая, чалаго или бурожелтаго цвѣта. Хвостъ длинный, слегка изогнутый, покрытъ короткою шерстью. Обыкновенная длина $2\frac{1}{2}$ фута, вышина въ плечахъ 2 фута. Меделянская собака тяжела, неуклюжа, мало вынослива, но зато чрезвычайно храбра и сильна. Это храбрѣйшая изъ всѣхъ породъ собакъ. По своей силѣ она особенно пригодна для охоты на дикихъ звѣрей. Еще въ началѣ XIX в. въ Англии и Америкѣ устраивались бои меделянскихъ собакъ съ быками; собаки эти не боятся даже медвѣдей и львовъ;

трехъ собакъ на медвѣдя вполне достаточно. Умственныя способности ихъ не очень большія, хотя ихъ и нельзя назвать глупыми. Меделянская собака очень сильно привязывается къ человѣку и охотно жертвуетъ собою для спасенія его жизни. Хозяйское добро она защищаетъ съ непримѣрнымъ мужествомъ и усердіемъ. Ее употребляютъ также какъ сторожевую собаку при стадахъ быковъ, и она отлично обуздываетъ самаго свирѣпаго изъ нихъ. Для охоты на медвѣдей, кабановъ и волковъ это незамѣнимое животное. Вообще же животное довольно миролюбивое, никогда не бросается безъ причины и не затѣваетъ ссоры съ другими собаками. Въ настоящее время это собака исключительно комнатная и защитная.

Нѣкоторые авторы считаютъ меделянскую собаку идентичною съ *canis molossus*. Брэмъ, напримѣръ, прямо называетъ ее этимъ именемъ.

3. Англійскій догъ или мастиффъ.

По всей вѣроятности мастиффъ сродни датскому и нѣмецкому догу, или вѣрнѣе всѣ три породы произошли



Фиг. 27 а. Голова мастиффа въ профиль.

отъ пресловутаго *canis molossus*. На самомъ дѣлѣ въ точности неизвѣстно, что это такое за *canis molossus*, но многіе старинные писатели упоминаютъ о немъ. Еще въ 1891 году на выставкѣ собакъ въ Мадридѣ фигурировалъ какой-то *molossus*, довольно сходный съ изображеніемъ, помещеннымъ въ старинномъ сочиненіи Риделя *Icones animalium*.

Современный англійскій мастиффъ—большая, тяжеловѣсная, сильная, но въ то же время очень пропор-

циональная во всѣхъ своихъ частяхъ собака, отличающаяся добрымъ нравомъ и понятливостью. *Голова* его четырехугольной формы, съ какой бы стороны на нее ни смотрѣть. Чѣмъ шире—тѣмъ лучше. Ширина головы должна относиться къ длинѣ со включеніемъ морды, какъ 2:3. Черепъ на макушкѣ широкъ; лобъ плоскій и морщинистый, когда вниманіе собаки напряжено. Надбровныя дуги слегка возвышены, височныя и жевательныя мышцы хорошо развиты. При разсматриваніи спереди замѣтно на черепѣ срединное углубленіе, являющееся продолженіемъ лобной борозды. Морда короткая, вверху широкая и очень мало суживающаяся впереди, тупая, срѣзанная подъ прямымъ угломъ къ носовой спинкѣ; разстояніе отъ носа до нижней челюсти очень велико. Клыки очень крѣпки и далеко остоящіе другъ отъ друга. Рѣзцы обѣихъ челюстей плотно сходятся; иногда впрочемъ нижняя челюсть слегка выдается, однако настолько незначительно, что при закрытой пасти это незамѣтно. Длина морды относится къ длинѣ всей головы какъ 1:3; окружность ея, измѣренная въ серединѣ между глазами и носомъ, относится къ окружности головы, измѣренной передъ ушами, какъ 3:5. Глаза маленькіе, далеко отстоящіе другъ отъ друга, всегда каріе; вѣки хорошо смыкающіяся; бѣлковъ не видно. Носъ спереди широкий съ широко раскрытыми ноздрями, сбоку плоскій, не заостренный и не приподнятый вверху, всегда черный. Губы слегка отвислыя; разсматриваемыя сбоку — четырехугольныя. Уши малы, тонки на ощупь, отстоятъ далеко другъ отъ друга и сидятъ высоко по бокамъ головы; въ спокойномъ состояніи, разсматриваемыя спереди, они являются какъ бы продолженіемъ черепной кожи, и плотно прилегаютъ къ щекамъ. *Шея* сверху слегка выпуклая, умѣренной длины и очень мускулистая. *Плечи* немного косыя, крѣпкія и мускулистыя. Грудь широкая, глубокая; объемъ ея на $\frac{1}{3}$ превышаетъ высоту плечъ. *Туловище* тяжеловѣсное, широкое, длинное, массивное, покоится на широко-разставленныхъ четырехугольникомъ ногахъ; мышцы рѣзко выступаютъ. Ребра выпуклыя; брюшныя ребра лежатъ

глубоко и простираются далеко кзади. Спина широкая, мускулистая; поясничная часть у суки объемистая и плоская, у кобеля — слегка выпуклая. Бока очень широкие. *Хвостъ* высоко сидящій, доходитъ до скакательныхъ суставовъ и даже ниже, широкъ у корня и суживается къ концу; выше спины никогда не поднимается. *Перед-*



Фиг. 27 б. Англійскій мастиффъ.

нія ноги прямыя, крѣпкія и широко разставленныя; лапы большія, круглыя, пальцы въ срединныхъ суставахъ сильно выпуклы; ногти черные, прибавочнаго задняго ногтя нѣтъ. *Заднія ноги*. Бедра сильно мускулистыя, шенкеля хорошо развиты и прямые; скакательные суставы пригнуты подъ угломъ; разсматриваемые спереди широко разставлены и совершенно прямые. *Шерсть* короткая и гладкая, не слишкомъ мягкая; цвѣтъ — рыжеватый, серебристо-сѣрый или же сѣро-карий; морда, уши

и носъ всегда черные. Вокругъ глазъ и на лбу черныя крапины. *Размѣры.* При надлежащихъ другихъ признакахъ большіе размѣры являются признакомъ породистости; высота впрочемъ не играетъ столь важной роли какъ массивность и мускулистость, но всегда въ связи съ пропорціональностью частей.

4. Сенъ-бернардская или альпійская собака.

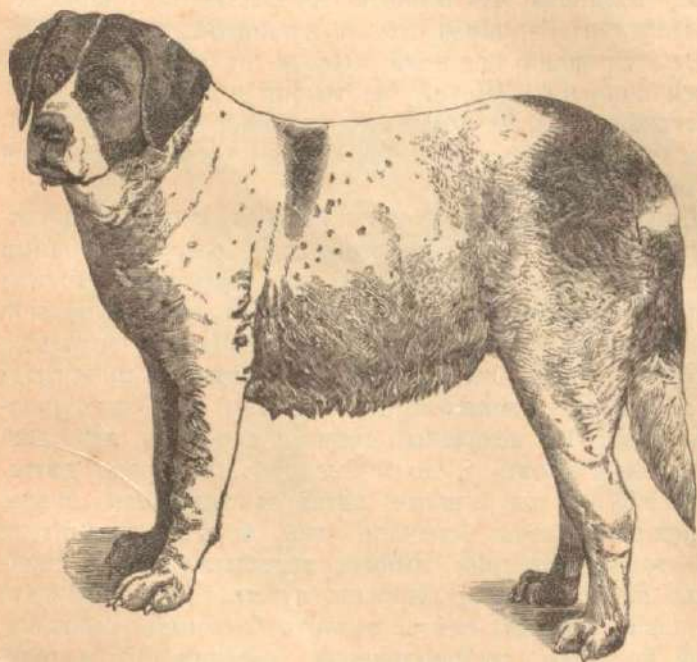
Различаютъ двѣ породы сенъ-бернардовъ — короткошерстую и длинношерстую.

а) КОРОТКОШЕРСТЫЙ СЕНЪ-БЕРНАРДЪ.

Общій видъ. Крѣпкая, высокая, мускулистая во всѣхъ частяхъ фигура съ могучей головой и чрезвычайно умнымъ выраженіемъ глазъ; у собакъ съ черной мордой выраженіе это бываетъ болѣе серьезнымъ, но оно никогда не бываетъ злобнымъ. *Голова* очень большая, внушительная; черепъ широкій, слегка выпуклый и безъ рѣзкихъ изгибовъ переходитъ въ широкія сильно развитыя щеки; затылочная кость развита не сильно. Надбровный край очень развитъ и образуетъ съ длинною осью головы приблизительно прямой уголъ. Между обѣими надбровными дугами отъ глубокой переносицы до затылочной кости тянется борозда по всему черепу. Кожа на лбу довольно морщинистая, въ особенности при возбужденіи собаки, но и образуемая ею складки не нарушаютъ добродушнаго выраженія. Черепъ довольно круто и рѣзко спускается къ мордѣ; морда короткая, не суживается; ширина ея въ поперечномъ разрѣзѣ больше длины. Носовая спинка не выпуклая, но совершенно прямая, слегка раздвоенная вдоль довольно широкой и ясно выраженной, хотя и неглубокой бороздой, тянущейся отъ переносицы къ носу. Губы сильно развиты, закругленныя, слегка отвислыя; нижнія губы никоимъ образомъ не должны отвисать. Зубы сравнительно съ размѣрами головы невелики. Весьма желательна черная пасть. Носъ сильно развитъ,

широкъ, съ большими ноздрями и подобно губамъ всегда черный. Уши средней величины, довольно высоко сидящїе, съ сильно развитою ушною раковиной, слегка торчащею, плотно прилегаютъ къ головѣ; очертанїя ихъ треугольныя; передній край прилегаетъ совершенно плотно, задній—можетъ слегка отстоять. Глаза сидятъ довольно близко къ переносицѣ, средней величины, карїе, съ умнымъ, ласковымъ выраженїемъ; они лежатъ не слишкомъ глубоко. Нижнія вѣки обыкновенно не вполне смыкаются и образуютъ у внутреннихъ угловъ замѣтныя складки. Отвислыя верхнія вѣки, сильно выступающїе слезные бугры, красная мигательная перепонка — пороки. *Шея* очень крѣпкая, при возбужденїи становится вертикально, въ спокойномъ же состоянїи горизонтальна или слегка опущена. Переходъ отъ головы къ шеѣ обозначенъ ясной бороздой; затылокъ очень мускулистый и выпуклый съ боковъ, вслѣдствїе чего шея кажется очень короткой. Кожа на горлѣ и по всей шеѣ отвислая, но чрезмѣрная отвислость нежелательна. *Грудь* хорошо развита, умѣренно глубокая, впрочемъ не глубже локтей. Плечи широкія, крѣпкія и мускулистыя. *Туловище*. Спина очень широкая, въ поясничной части слегка выпуклая, вообще же совершенно прямая; поясничная часть незамѣтнымъ изгибомъ переходитъ въ крупъ, а послѣдній незамѣтно спускается къ корню хвоста. Брюхо довольно рѣзко отдѣляется, но слабо подтянуто. *Хвостъ* выступаетъ изъ крупа широкимъ корнемъ; длинный и очень тяжелый; мало суживается къ концу; въ спокойномъ состоянїи виситъ совершенно прямо; у нѣкоторыхъ собакъ впрочемъ конецъ слегка изогнутъ кнаружи; въ состоянїи возбужденїя приподнять, но не слишкомъ высоко; онъ отнюдь не долженъ загибаться крючкомъ. *Переднія ноги* прямыя и крѣпкія; предплечїя необыкновенно сильныя и мускулистыя. *Заднія ноги* сильно развиты; мускулатура бедра очень мощная; скакательные суставы выдаются мало, слегка обращены кнаружи. Лапы широкія, не слишкомъ сомкнутыя, съ крѣпкими слегка выпуклыми пальцами. У нѣкоторыхъ собакъ ясно и совершенно правильно

развить пятый палецъ. *Шерсть* очень густая, гладкая, жестковатая; на бедрахъ легкая щетка; на верхней части хвоста шерсть длиннѣе. Хвостъ пушистый, но безъ опахала. *Цвѣтъ* бѣлый съ рыжими пятнами и наоборотъ, также бѣлый съ сѣро-желтыми или съ сѣро-карими крапинами. При всякомъ цвѣтѣ совершенно необходимы бѣлые: грудь, лапы, кончикъ хвоста, оконечность морды и шей-



Фиг. 28. Короткошерстый сенъ-бернардъ.

ная полоска. Одноцвѣтныхъ или безъ бѣлизны сенъ-бернардовъ не бываетъ. Всѣ остальные цвѣта порочны, за исключеніемъ темной маски и темныхъ ушей. *Величина*. Вышина плечъ у кобеля не ниже 70, у суки не меньше 65 сантиметровъ. Тѣлосложеніе суки всегда менѣе массивно.


б) ДЛИННОШЕРСТЫЙ СЕНЬ-БЕРНАРДЪ.

Признаки длинношерстаго сень-бернарда, за исключеніемъ шерсти, совершенно тѣ же самыя. Шерсть умѣренно длинная, гладкая, слегка волнистая, но никогда не курчавая и не торчащая; обыкновенно шерсть на спинѣ, въ особенности въ поясничной части вплоть до крупа болѣе волниста, что отчасти замѣчается и у короткошерстаго сень-бернарда. Хвостъ пушистый, толстый, хотя шерсть умѣренно длинная; хвостъ съ опахаломъ считается порокомъ. Шерсть на головѣ и ушахъ короткая и мягкая, шелковистая; болѣе длинная шерсть у основанія ушей допускается. Переднія ноги съ небольшой щеткой.

Пороками считаются все признаки, которые прокидываются въ силу скрещиванія съ ньюфаундлендскими собаками, напримѣръ: вогнутая или слишкомъ длинная спина, слишкомъ угловатые скакательные суставы и торчащіе изъ промежутковъ между пальцами волосы.

Родина этихъ благородныхъ животныхъ—монастырь св. Бернарда, возвышающійся на 7780 фут. надъ уровнемъ моря. Это печальный горный переваль, гдѣ зима продолжается отъ 8 до 9 мѣсяцевъ, а морозы достигаютъ 27° R; въ теплые лѣтніе мѣсяцы едва можно насчитать десятокъ ясныхъ дней безъ вьюги, мятели или тумана; средняя годовая температура тамъ ниже чѣмъ на самыхъ сѣверныхъ пунктахъ Европейскаго материка. Лѣтомъ снѣгъ падаетъ большими хлопьями, зимой же онъ кристаллической консистенціи и кристаллы его разносятся вѣтромъ повсюду, попадая даже черезъ щели дверей и оконъ въ комнаты. Вблизи монастыря образуются иногда стѣны изъ такого снѣга; вышиною въ 30—40 футовъ. Этимъ же снѣгомъ заносятся все тропинки и проѣзжія дороги. Ѣхать по этому мѣсту безопасно только лѣтомъ; зимой же, при вѣтрѣ, когда все занесено снѣгомъ, даже для человѣка знакомаго съ мѣстомъ путешествіе крайне опасно. Каждый

годъ гора поглощаетъ нѣсколько жертвъ: путешественники то проваливаются въ пропасть, то на нихъ обрушиваются лавины, иные сбиваются съ пути вслѣдствіе густаго тумана и тогда гибнуть отъ голода и усталости, или же наконецъ отъ страшной усталости смыкаются вѣжды путника и онъ засыпаетъ съ тѣмъ, чтобы никогда не проснуться. Уже съ VIII столѣтія сенъ-



Фиг. 29. Длинношерстый сенъ-бернардь.

бернардскіе монахи посвятили себя дѣлу спасенія путешественниковъ; въ монастырѣ имѣется помѣщеніе на 200 человекъ постороннихъ. Каждый день два очередныхъ монаха отправляются въ обходъ по самымъ опаснымъ тропинкамъ: одинъ поднимается изъ маленькой пастушеской хижины, принадлежащей монастырю, вверхъ, другой же спускается подъ гору. Въ ятель къ каждому присоединяется еще два помощника. На поиски

отправляются съ лопатами, палками и съѣстными припасами, всегда въ сопровожденіи нѣсколькихъ собакъ, за которыми слѣдятъ съ особеннымъ вниманіемъ. Сенъ-бернардскія собаки необыкновенно чутки къ человѣческому слѣду и даже безъ сопровожденія людей добровольно обѣгаютъ всѣ горныя расщелины и тропинки, проводя въ поискахъ цѣлые дни. Если онѣ отыщутъ закоченѣвшаго человѣка, то кратчайшимъ путемъ опроретью бѣгутъ въ монастырь, громко лаютъ и ведутъ къ погибающему монаховъ. Если имъ попадается на пути лавина, то онѣ внимательно обслѣдуютъ ее и, почуввъ человѣческой слѣдъ, тотчасъ же начинаютъ разгребать снѣгъ; чутье ихъ никогда не обманываетъ. Обладая очень крѣпкими ногами и будучи очень сильными, онѣ неутомимы въ поискахъ. Обыкновенно собакѣ подвѣшиваютъ на шею корзинку съ ѣдой или бутылку вина, иногда же кладутъ на спину шерстяное одѣяло. Число людей, спасенныхъ этими замѣчательными животными, очень велико. Имена спасенныхъ аккуратно заносятся въ монастырскую книгу. (По Тшуди).

5. Ньюфаундлендская собака (водолазъ).

Большое, крѣпкое животное, очень подвижное и быстроногое. *Голова* велика и широка; черепъ плоскій, затылочная кость хорошо развита. Рѣзкая переносица—порокъ. Морда умѣренной длины съ рѣзкимъ четырехугольнымъ контуромъ, отнюдь не заостренная. Зубы плотно сходятся; губы слегка отвислыя. Носъ черный, большой, широкій, съ большими поздрями. Шерсть на головѣ короткая и тонкая. На лбу не должно быть ни складокъ, ни морщинъ. Расщепленный или мясного цвѣта носъ—порокъ. Уши малы, отодвинуты назадъ; спускаются подъ прямымъ угломъ и покрыты тонкою, бархатистою шерстью, но безъ бахромы. Глаза малы, каріе (лучше всего темнокаріе), отстоятъ далеко другъ отъ друга и сидятъ довольно глубоко. Выпяченная,

красная мигательная перепонка—порокъ. *Шея* крѣпкая, толстая, сильно мускулистая, не короткая, плавно переходящая въ туловище. *Плечи* прямыя и широкія, очень мускулистыя и крѣпкія. *Туловище*. Грудь глубокая и



Фиг. 38. Ньюфаундлендская собака (Водолазь).

довольно широкая, покрыта длинною шерстью, но безъ воротника; грудная кѣтка сильно развита. Спина широкая; поясница сильная и мускулистая. *Хвостъ* толстый, умѣренной длины, доходить до скакательныхъ

суставовъ, покрытъ очень длинною шерстью, но не въ видѣ бахромы; въ спокойномъ состоянїи опущенъ, но на концѣ слегка загнуть; въ возбужденномъ же состоянїи принимаетъ горизонтальное положеніе съ небольшимъ загибомъ вверху. Хвостъ высоко поднимающійся, а тѣмъ болѣе загнутый крючкомъ — порокъ. *Переднія ноги* совершенно прямыя, съ крѣпкими костями и очень мускулистыя; локти расположены довольно низко и направлены прямо кзади; по всей задней поверхности бахромы. *Заднія ноги* чрезвычайно крѣпкія, также съ бахромой, очень подвижныя. Плюсна длиннѣе чѣмъ у другихъ большихъ породъ собакъ, вслѣдствіе этого шенкеля короче. Растопыренныя заднія ноги—большой порокъ. *Лапы* большія, широкія и плоскія; обыкновенно онѣ довольно тонкія, пальцы не выпуклые; онѣ болѣе приспособлены къ плаванию чѣмъ къ бѣгу. Растопыренные пальцы или вывороченныя кнаружи лапы—пороки. *Шерсть* длинная, гладкая и густая, жесткая на ощупь, при хорошемъ кормѣ глянцевиная; очень густой пухъ даетъ возможность ньюфаундленду быстро высохнуть послѣ продолжительнаго пребыванія въ водѣ. Шерсть, взерошенная рукою или щеткой, должна сама ниспадать. *Цвѣтъ* самый излюбленный—черный; бронзовый или буроватый отливъ, а равно бѣлыя крапины на груди и пальцахъ—пороки. *Величина*. Весьма желательны большіе размѣры и тяжеловѣсность, но съ сохраненіемъ симметріи. Собака должна имѣть массивныя кости, но при этомъ сохранять бодрый и граціозный видъ. Средняя вышина такая же, какъ у сенъ-бернара. Средній вѣсъ 45 кило; суки легче.

Помимо черныхъ ньюфаундлендовъ встрѣчаются еще черные съ бѣлымъ. Со времени появленія картины Эдвина Ландсира, на которой изображенъ подобный ньюфаундлендъ, этотъ цвѣтъ сталъ даже излюбленнымъ; онъ можетъ не считаться порочнымъ только тогда, когда животное безупречно въ остальныхъ статьяхъ. Совершенно черный цвѣтъ предпочтительнѣе темно-бурому, хотя на островѣ Ньюфаундлендъ существуютъ собаки и

такого цвѣта; впрочемъ тамошніе жители не очень заботятся о строгомъ подборѣ признаковъ, и потому тамъ встрѣчаются собаки, сильно отличающіяся другъ отъ друга величиною и цвѣтомъ.


Ньюфаундлендская собака, иначе называется водолазомъ, совершенно справедливо считается одной изъ лучшихъ собачьихъ породъ. Своему хозяину она чрезвычайно предана; вмѣстѣ съ тѣмъ это животное очень умное и понятливое. Ея превосходныя врожденныя качества можно еще развить и усовершенствовать дрессировкой. Ея лапы съ большими плавательными перепонками уже сами по себѣ свидѣтельствуютъ о томъ, что это собака водяная; и дѣйствительно вода является ей родной стихіей; она по цѣлымъ часамъ можетъ оставаться въ водѣ, плаваетъ и ныряетъ великолѣпно. Однажды нашли водолаза въ заливѣ на разстояніи нѣсколькихъ миль отъ берега, изъ чего можно заключить, что собака пробыла въ водѣ нѣсколько часовъ. Водолазъ одинаково хорошо плаваетъ какъ по теченію и по вѣтру, такъ и противъ теченія и противъ вѣтра; волнъ онъ нисколько не боится. Умѣнье апортировать любую вещь изъ воды въ немъ врожденное и не требуетъ дрессировки. Побывать водѣ для него величайшее удовольствіе, и онъ очень радъ, когда хозяинъ доставляетъ ему къ тому возможность. Нѣтъ забавнѣе зрѣлища видѣть хорошаго пловца, играющаго въ водѣ съ своимъ водолазомъ. Видя въ своемъ хозяинѣ такую же симпатію къ водѣ, собака приходитъ въ восторгъ и всѣми способами старается обнаружить свою радость. Эта врожденная любовь къ водѣ дѣлаетъ водолаза животнымъ очень полезнымъ: извѣстны сотни примѣровъ, что водолазы спасали жизнь утопавшихъ. Кромѣ того водолазъ еще замѣчательная нянька; ему можно поручить малаго ребенка быть увѣреннымъ, что пока собака подлѣ него — съ нимъ не случится ничего дурного. Увидя тонущаго человѣка, водолазъ бросается въ воду, поднимаетъ къ нему и подставляетъ свою морду. Чутье водолазовъ замѣчательно; на кораблѣ они чуютъ землю за нѣсколько

миль и даютъ знать объ этомъ громкимъ лаемъ. При всемъ томъ это животное добродушное, ласковое и никогда не забываетъ сдѣланнаго ему добра. На островѣ Ньюфаундлендѣ водолазовъ употребляютъ какъ вьючныхъ животныхъ, какъ возовыхъ и какъ охотничьихъ— для травли американскаго волка, съ которымъ водолазь справляется очень легко. Въ награду за это его кормятъ тухлой рыбой, отъ чего животныя нерѣдко погибаютъ. Относительно другихъ собакъ водолазы держатъ себя съ большимъ достоинствомъ и хладнокровно переносятъ докучливое приставаніе ихъ; но ужь если разъ онъ выйдетъ изъ себя, то забіякъ ожидаетъ жестокаго расправа. Рассказываютъ, что водолазу однажды донелъся надола приставшая къ нему маленькая собаченка; онъ схватилъ ее за шиворотъ, прыгнувъ съ ней въ море, отплылъ на полмили, а затѣмъ выпустилъ ее, предоставивъ на призывъ судьбы. Еще болѣе горькая участь постигла свирѣпаго бульдога, вцѣпившагося однажды безо всякой причины водолазу въ горло; въ это время на дворѣ стоялъ котелъ съ кипящею смолой; водолазь подбѣжалъ къ котлу и тряхнулъ бульдога такъ, что заднія ноги его попали въ котелъ, что и заставило бульдога немедленно разжать пасть; съ тѣхъ поръ ему конечно и въ голову не приходило затѣвать ссору съ водолазомъ. (Брэмъ).

6. Англійскій бульдогъ.

Англійскій бульдогъ—порода очень стариннаго происхожденія; онъ происходитъ отъ испанскаго alano. Уже въ серединѣ XIV столѣтія испанскій король Альфонсъ XI очень подробно описываетъ эту породу. Впослѣдствіи порода alano распалась въ Испаніи на двѣ подпороды, изъ коихъ одна весьма сходна съ англійскимъ бульдогомъ, хотя легче его, и еще довольно чисто сохранилась въ Испаніи; другая же порода, гораздо больше ростомъ, въ настоящее время вымерла; она употреблялась преимущественно въ Португаліи, при боѣ быковъ.

Бульдогъ можетъ считаться національною собакою англичанъ. Съ понятіемъ о бульдогѣ связано представленіе о животномъ свирѣпомъ, въ высшей степени злобномъ; и дѣйствительно, большинство бульдоговъ при неправильной дрессировкѣ отличается этими свойствами. При правильной же и своевременно начатой дрессировкѣ бульдоги не многимъ драчливѣе и злѣе другихъ по-



Фиг. 31 а. Англійскій бульдогъ.

родъ собакъ такого же роста и силы. Нижеприведенные признаки установлены лондонскимъ „Бульдогъ-клубомъ“. Бульдогъ безспорно является самою типичною изъ всѣхъ собачьихъ породъ.

При оцѣнкѣ достоинствъ любой породы собакъ прежде всего конечно нужно принимать во вниманіе впечатлѣніе, которое производитъ общій видъ животнаго. Затѣмъ уже нужно обратить вниманіе на детальную конструкцію, форму и соотношеніе отдѣльныхъ частей, которыя должны находиться въ полномъ соотвѣтствіи съ цѣлымъ,

такъ чтобы все было пропорціонально и гармонично, чтобы не было ни одной черты, которая не гармонировала бы какъ съ остальными, такъ и съ общимъ характеромъ породы. Затѣмъ уже слѣдуетъ обратить вниманіе на поведеніе, на характеръ животнаго, на различія между самцомъ и самкой и проч.

Общій видъ бульдога.— Это короткошерстая, массивная, низкорослая собака, плотная, широкая и сильная. Голова очень велика и по величинѣ своей не соотвѣтствуетъ размѣрамъ туловища. Морда чрезвычайно коротка; чѣмъ короче, тѣмъ лучше; тушая, обращенная кверху. Туловище короткое, но хорошо сложенное; ноги очень крѣпкія и мускулистыя; заднія ноги нѣсколько длиннѣе, но не столь тяжеловѣсны какъ переднія, которыя всегда чрезвычайно массивны. Во всей фигурѣ бульдога обнаруживается энергія и рѣшимость, сила и ловкость— правда нѣсколько тяжеловѣсная. *Черепъ* очень великъ, чѣмъ больше, тѣмъ лучше; окружность его, измѣренная передъ ушами, должна равняться по крайней мѣрѣ высотѣ плечъ; рассматриваемый спереди онъ выглядитъ чрезвычайно высокимъ, широкимъ и четырехугольнымъ. Щеки выпуклыя, выдающіяся. Голова, рассматриваемая сбоку, очень высокая, сзади же чрезвычайно низкая. Лобъ очень плоскій, не выпуклый и не выдающійся; кожа покрывающая лобъ и черепъ дряблая и очень морщинистая; глазныя кости выдаются; между глазами глубокая борозда (stop), простирающаяся до затылка, гдѣ она теряется. Глаза сидятъ глубоко и возможно далеко отстоять отъ ушей. Линія, соединяющая углы глазъ, должна быть перпендикулярна къ вышеуказанной бороздѣ; глаза по возможности отдалены одинъ отъ другого, совершенно круглые, средней величины, не выпуклые, очень темные, почти черные; бѣлковъ не видно. Уши сидятъ очень высоко и при томъ такимъ образомъ, что передніе края ихъ кажутся продолженіемъ черепнаго свода; они далеко отстоятъ другъ отъ друга, что конечно обусловливается шириною черепа. Уши малы и тонки, настолько малы, что спереди видна часть ушной раковины. *Морда.* Раз-

стояніе отъ носа до лба должно быть по возможности коротко; кожа морщинистая. Спереди морда совершенно тупая, приподнятая кверху, разстояніе отъ глазъ до угловъ пасти очень велико. Носъ широкій, большой, черный, приближенный къ глазамъ. Разстояніе между носомъ и внутренними глазными углами должно быть не болѣе разстоянія отъ носа до нижней губы. Ноздри большія, широкія, черныя, разъединены бороздой, идущей отъ середины нижней губы.



Фиг. 31 б. Голова бульдога въ профиль.

Верхняя губа широкая, толстая, отвислая, но только съ боковъ, а не спереди; она доходитъ по бокамъ до нижней губы, совершенно прикрывая зубы, когда пасть закрыта. Нижняя челюсть широкая, массивная, четырехугольная; клыки далеко отстоятъ другъ отъ друга; она значительно длиннѣе верхней и приподнята кверху; она очень широка, четырехугольна; шесть маленькихъ рѣзцовъ расположены на ней въ прямой линіи между клыками; клыки и коренные зубы большіе и крѣпкіе. *Шея* умѣренной длины, скорѣе короткая, очень толстая и крѣпкая. Кожа на ней дряблая, образуетъ двойной подгрудокъ, тянущійся отъ нижней челюсти до груди. *Грудь* чрезвычайно широкая, округленная, выдающаяся, глубокая, такъ что бульдогъ разсматриваемый спереди выглядитъ очень коротконогимъ. Плечи широкія, длинныя, очень крѣпкія и мускулистыя. Грудная клѣтка очень широка; ребра выпуклыя, но никогда не торчащія. Брюхо никогда не бываетъ отвисло, но всегда подтянуто кзади. *Спина* короткая и крѣпкая, очень широкая въ плечахъ, въ почечной же области сравнительно уже. За плечами небольшое углубленіе; за которымъ спина поднимается кверху выше плечъ. Крупъ короткій, круто ниспадающій. *Хвостъ* сидитъ очень низко,


прямой, обращенный книзу; шерсть на немъ гладкая, безъ щетки; онъ умѣренной длины, у корня толстъ, но быстро утончается; онъ не долженъ приподниматься выше спины. *Переднія ноги* очень толстыя, крѣпкія, широко разставленныя, мускулистыя и прямыя. Предплечія очень сильныя, сравнительно съ голеньями заднихъ ногъ короткія; локти сидятъ низко. Лапы короткія, сильныя и прямыя. Пальцы крѣпкіе, плотные, кости ихъ слегка выдаются. *Заднія ноги* прямыя, слегка обращенныя кнаружи; лапы круглыя, не очень большія. Вслѣдствіе такого строенія тѣла походка бульдога тяжелоувѣсная, шагъ малъ; онъ ходитъ словно на ципочкахъ; заднія ноги какъ бы волочатся по землѣ. При бѣгѣ бульдогъ подается правымъ плечомъ впередъ, какъ лошадь при короткомъ галопѣ. Нормальный вѣсъ считается 25 кило. *Шерсть* тонкая, короткая, густая и мягкая, отнюдь не щетинистая. *Цвѣтъ* однородный или съ черной маской, всегда яркій; выше всего цѣнится одноцвѣтный бульдогъ, рыжій или же съ темными крапинами и разплывающимися пятнами.

Бульдоги не могутъ считаться особенно преданными товарищами человѣка. Бульдогъ, правда, привязанъ къ хозяину, но для этого нужно, чтобы онъ ясно убѣдился въ превосходствѣ нравственной силы послѣдняго надъ своей физической силой. Иначе ему можетъ прійти въ голову фантазія поточить свои страшные клыки о хозяйскія кости. Рассказываютъ много случаевъ, гдѣ бульдоги держали въ осадномъ положеніи хозяина и не давали ему трогаться съ мѣста, подъ угрозой быть растерзаннымъ. Бульдогъ большой вусака и любитъ властвовать; ему иногда доставляетъ видимое удовольствіе загрызть до смерти другое, ни въ чемъ неповинное животное; кошекъ онъ истребляетъ безпощадно; охота на крысъ доставляетъ ему величайшее удовольствіе. Но благодаря своему безстрашію бульдогъ идетъ и на всякаго звѣря, даже на самого опаснаго: разъяренный быкъ, страшный голодной волкъ, даже левъ (какъ свидѣтельствуется исторія) не кажутся бульдогу непобѣдимыми со-

перниками; онъ хочетъ, по крайней мѣрѣ, всегда попытаться одолѣть ихъ. Приведемъ случай, рассказанный Ленцомъ. „Въ 1850 г. въ Готѣ былъ звѣринецъ, гдѣ находился огромный великолѣпный волкъ. Однажды онъ какъ-то вырвался изъ клѣтки къ величайшему ужасу зрителей. Бульдогъ, принадлежавшій хозяину звѣринца, въ это время спокойно лежалъ въ своемъ углу; увидя происшедшее, онъ вдругъ, по собственному внушенію, вскочилъ на ноги, бросился на волка и вцѣпился зубами въ его горло. Въ это время сторожъ успѣлъ сдѣлать веревочную петлю и накинулъ ее волку на голову. Волкъ былъ вмѣстѣ съ бульдогомъ втащенъ въ клѣтку; но волкъ оказался мертвымъ—бульдогъ перегрызъ ему горло“.

7. Испанскій мастинь.

Это порода чисто испанская, такъ какъ внѣ Испаніи не встрѣчается нигдѣ; въ Испаніи же ее разводятъ уже нѣ-



Фиг. 32. Испанскій мастинь.

сколько столѣтій. Испанскій мастинь собака защитная; она защищаетъ стада овецъ отъ волковъ и исполняетъ свои обязанности ревностно и необыкновенно храбро; но въ то же время мастинь собака охотничья и имъ съ успѣхомъ пользуются для травли, въ особенности кабановъ.

Мастинь собака довольно большая: длина ея отъ носа до начала хвоста 100 сантиметровъ, высота плечъ 70 сантиметровъ; ноги высоки; туловище массивное, но изящное; спина прямая, иногда слегка вогнутая за плечами. Хвостъ отвислый, но нижняя треть его, снабженная щеткой, немного загнута кверху. Голова вполне пропорциональна туловищу. Черепъ широкій, слегка выпуклый; носовая спинка широка, безъ переносицы. Морда длинная, тупая. Скелетъ черепа мастина почти нельзя отличить отъ черепа волка. Уши похожи на уши дога; обыкновенно ихъ коротко обрубаютъ. Шерсть короткая и жесткая. Цвѣтъ бѣлый и черный или бѣлый съ черными пятнами.

8. Овчарка.

Овчарку обыкновенно считаютъ родоначальникомъ всѣхъ породъ собакъ; но это мнѣніе ошибочно, потому что ни въ одной изъ восточныхъ странъ не встрѣчается породы сколько нибудь похожей на овчарку. Главная обязанность овчарки удерживать овецъ на опредѣленномъ участкѣ предназначенномъ для пастбища, что избавляетъ мелкихъ хозяевъ отъ устройства изгородей. Овчарка постоянно бѣгаетъ вокругъ стада и по приказанію пастуха загоняетъ овцу, перешедшую назначенную границу, не повреждая при этомъ ея шерсти. То же самое она дѣлаетъ при прохожденіи стада по узкой дорогѣ среди пашень. Въ Испаніи при безпредѣльныхъ пастбищахъ въ такихъ овчаркахъ почти нѣтъ надобности; тамъ обыкновенно за стадомъ, въ разстояніи 100—200 шаговъ, медленно плетется нара рослыхъ мастиновъ защищающихъ его отъ нападенія волковъ, которые бро-

саются обыкновенно сзади. Число разновидностей овчарокъ очень значительно. Въ Германіи встрѣчаются три



Фиг. 33. Коротко- и длинношерстая овчарки.

сорта: короткошерстыя, длинношерстыя и иглошерстыя. Последняя разновидность является впрочемъ помѣсью первыхъ двухъ.

Общій видъ. Несмотря на различіе шерсти, нѣмецкія овчарки въ строеніи тѣла, поведеніяхъ и особенностяхъ своихъ очень сходны между собою и болѣе овча-

рокъ другихъ странъ напоминають дикихъ собакъ. Самыми характерными признаками являются длинная острая морда, остроконечныя, кверху торчащія и всегда наостренные уши, пушистый хвостъ; изъ повадокъ особенно характерны постоянное передвиженіе съ мѣста на мѣсто и напряженное вниманіе ко всему окружающему. Величина овчарокъ довольно различна и варьируетъ по мѣстностямъ. Въ мѣстностяхъ обширныхъ и мало культивированныхъ встрѣчаются овчарки большія, сильныя; въ мѣстностяхъ же съ высокой культурой, съ небольшими земельными участками, разводятъ преимущественно овчарокъ мелкихъ, бойкихъ, подвижныхъ. Въ среднемъ овчарка имѣетъ вышину самцы 55, самки 50 сантиметровъ. *Голова* средней величины; довольно тяжелая, морда вытянутая, заостренная, хотя и не столь сильно какъ напр. у борзой. Угловая складка губъ слабо выражена. Лобъ покатый, безъ срединной борозды, къ затылку расширяется, затылочный бугоръ слабо развитъ. Уши средней величины, прямо стоящія, заостренные кверху, у основанія широкія, совнутри покрыты густою шерстью. Глаза средней величины, слегка косо прорѣзаны, ясные, съ пронизательнымъ выраженіемъ. *Шея* умѣренной длины, покрыта болѣе длинной шерстью. *Грудь* глубокая, спереди узкая, грудная кѣтка плоская, животъ подтянутъ. *Спина* прямая или чуть-чуть изогнутая, крупъ короткій и круто спадающій, поясничная область широкая и крѣпкая. *Хвостъ*: длинный, доходитъ до пяточного сочлененія, покрытъ длиною шерстью съ внутренней стороны; обыкновенно виситъ, при возбужденіи дугой поднимается кверху; но никогда не свертывается. Нерѣдко встрѣчаются хвосты короткіе и тупые. Короткошерстымъ овчаркамъ хвосты обыкновенно подрубаютъ. *Переднія ноги*. Плечи направлены кзади, плоскія, локти низко сидящіе, предплечія прямыя со всѣхъ сторонъ. *Заднія ноги*. Бедра широкія, плоскія; бедра кисти длинныя, сбоку направлены кзади, сзади же совершенно прямыя, ступни короткія, тонкія, скакательные суставы сильно развиты. *Лапы*

небольшія, округлыя, слегка заостренныя впереди, короткія, покрыты гладкой шерстью; мяса жесткія, ногти твердые. *Шерсть:*

а) ИГЛОШЕРСТАЯ РАЗНОВИДНОСТЬ.

Каждый волосъ изогнуть дугообразно. Вся нижняя поверхность отъ глотки до кончика хвоста покрыта шерстью болѣе длинною, также заднія поверхности ногъ. Лапы и голова покрыты короткою шерстью. На ощупь шерсть жесткая, колючая, иглистая.

б) ГЛАДКОШЕРСТАЯ РАЗНОВИДНОСТЬ.

Шерсть короче, чѣмъ у предыдущей, всюду гладкая, плотно прилегающая, жесткая, на шеѣ нѣсколько гуще и рыхлѣе. Нерѣдко гладкошерстыя овчарки прокидываются въ помѣтѣ иглошерстныхъ; попадаются формы съ короткими хвостами.

в) ДЛИННОШЕРСТАЯ РАЗНОВИДНОСТЬ.

Шерсть длинная, мягкая, волнистая, ровная, виспадаетъ по обѣимъ сторонамъ отъ спиннаго пробора. На лбу холка съ проборомъ, отъ котораго волосы идутъ лучами къ глазамъ и вискамъ. Хвостъ съ опахаломъ. Ноги сзади а нерѣдко и спереди снабжены пушистой щеткой. На верхней и нижней губѣ борода. На лапахъ шерсть короткая.

У всѣхъ трехъ разновидностей встрѣчается густой подшерстокъ. *Цвѣтъ* черный, стальной, землистый, рыжій; однообразный или съ правильными желтыми или сѣро-бѣлыми пятнами на мордѣ, надъ глазами и на лапахъ (какъ у такса). *Затѣмъ:* бѣлый или бѣлый съ большими темными пятнами; съ черными полосами по каримъ, рыжимъ или сѣрымъ пятнамъ. *Пороки:* отвислыя или согнутыя уши, тупая морда, неопредѣленная шерсть, мохнатая лапы и хвостъ загнутый крючкомъ.


Овчарка животное чрезвычайно умное и понятливое.

Въ короткое время она выучивается понимать каждый взглядъ и каждый жестъ хозяина. Всякаго рода лишенія и невзгоды она переноситъ съ замѣчательнымъ терпѣніемъ. Есть овчарки, которыя понимаютъ буквально каждое слово пастуха. Уже годовалую овчарку берутъ сторожить стадо, но иногда наказываютъ ее, чтобы сдерживать природную вспыльчивость и драчливость. Очень скоро она въ совершенствѣ выучивается всему, что входитъ въ кругъ ея дѣятельности; она можетъ сторожить любое стадо. Овчаркѣ, которая сторожитъ стадо коровъ, порою приходится очень солоно. Быковъ, которые ей не повинуются, она должна кусать самымъ серьезнымъ образомъ, иначе они не станутъ ее слушаться; коровъ же она должна хватать за заднія ноги, но отнюдь не вцѣпляться имъ въ хвостъ и въ вымя. Если корова или быкъ захотятъ взять ее на рога, то она должна вцѣпиться въ морду и повиснуть на ней. Испанскіе пастухи употребляютъ пращи для метанія камней въ непокорныхъ быковъ; быкъ, въ котораго пастухъ угодили хоть разъ, долженъ бояться овчарки, потому что она замѣчаетъ его и уже не даетъ сдѣлать лишняго шагу. Сильныхъ барановъ овчарка тоже должна кусать за заднія ноги, беременныхъ же овецъ и ягнятъ только пугать. Овчарку употребляютъ также какъ охотничью собаку—для охоты на ся непримиримыхъ враговъ—волковъ и шакаловъ. Не смотря на свою трудовую жизнь овчарка доживаетъ до 10—12 лѣтъ.

9. Шотландская овчарка (Collie).

Различаютъ двѣ формы: длинношерстую и короткошерстую. Первая гораздо больше распространена. Колли—настоящая овчарка, т. е. она оберегаетъ подобно нѣмецкой овчаркѣ стада отъ нападенія волковъ, но кромѣ того въ Шотландіи она исполняетъ еще иную обязанность: зимою она отыскиваетъ занесенныхъ снѣгомъ овецъ, причемъ колли обнаруживаетъ замѣчательный

умъ. Колли животное очень красивое и потому ее держать и какъ комнатную собаку; почти всѣ колли, которыя встрѣчаются на выставкахъ — комнатныя собаки, совершенно незнакомыя съ дѣломъ обереганія стада. Какъ комнатная собака колли, помимо красоты, отличается преданностью хозяевамъ и бдительностью. На



Фиг. 34. Длинношерстая шотландская овчарка (Колли).

чужихъ она иногда бросается, отъ чего ее впрочемъ можно отучить соответственной дрессировкою. Колли — излюбленная собака шотландцевъ. Въ Эдинбургѣ существуетъ Колли-клубъ, установившій нижеслѣдующіе признаки чистокровной породы.

Общій видъ. Ласковая, живая собака, соразмѣренная въ мельчайшихъ частяхъ; ея глубокая грудь свидѣтельствуеетъ о силѣ, плечи и ноги — о быстротѣ; взглядъ умный, пронизательный, немного недовѣрчивый. Къ чужимъ относится очень недружелюбно. Колли — изящное, вполне оригинальное животное, къ тому же это собака ловкая и очень сильная. *Голова* мала сравнительно съ размѣра-

ми всего тѣла; покрыта мягкой, короткою шерстью. Черепъ плоскій, умѣренно широкій между ушами, суживающійся впереди, затылочная кость не выдается. Надбровныя дуги выдаются, межглазная впадина незначительна. Морда длинная, заостренная; носъ всегда, безъ исключенія, черный, какого бы цвѣта ни была шерсть. Зубы бѣлые, крѣпкіе, плотно сходящіеся. Неровно сходящіяся челюсти—порокъ. Глаза умѣренной величины, довольно близко стоящіе другъ къ другу; выраженіе умное, но въ то же время хитрое; они каріе, темные, — чѣмъ темнѣе тѣмъ лучше; желтые—порокъ. Колли сизаго и бѣлаго цвѣта (арлекины) имѣютъ одинъ или оба глаза голубые. Уши малы, довольно сближенные, покрыты короткою шерстью, торчатъ кверху, но кончики всегда опущены. *Шея* длинная, выпуклая, мускулистая. *Туловище* длинное, ребра выпуклыя, грудь глубокая и широкая, плечи косыя; почечная область довольно длинная, слабо выпуклая, крѣпкая. *Ноги*. Переднія ноги прямыя, мускулистыя, предплечіе умѣренно мясистое; заднія ноги красиво изогнуты, очень жилистыя. Лапы длинныя, подвижныя въ суставахъ, овальной формы, съ гладкой, твердой подошвой; пальцы сомкнутые и выпуклые. *Хвостъ* длинный, въ спокойномъ состояніи прямо опущенный, при бѣгѣ почти прямо вытянутый. *Шерсть* является самымъ существеннымъ признакомъ колли. За исключеніемъ головы и ногъ шерсть длинная, густая, очень жесткая; пухъ же густой, обильный, мягкій, мѣхообразный; настолько густой, что черезъ него трудно добраться до кожи. На воротникѣ, покрывающемъ шею и грудь, шерсть особенно длинная. На переднихъ ногахъ небольшія щетки. Хвостъ покрытъ очень длинною шерстью, бедра также. *Цвѣтъ*—всѣ цвѣта безразличны. *Величина*. Самецъ 50—60 сент. вышины въ плечахъ, самки немного ниже. Вѣсъ 20—24 кило, самки 18—20. *Пороки*: сводчатый черепъ, высокій, острый затылочный гребень, тяжелыя, отвислыя уши, пучеглазіе, короткій хвостъ, пушистыя лапы.

Короткошерстый колли отличается отъ длинношерстаго

тѣмъ, что его шерсть совершенно гладкая повсюду. Она также жестка на ощупь.

10. Нѣмецкій шпицъ.

Родина шпица — отдаленный сѣверъ; его родичи — эскимосская и шведская собака. Въ Германію онъ завезенъ моремъ, черезъ Померанію. Лучшіе шпицы разводятся въ западной Германіи, Бельгіи и Голландіи. Тамъ еще встрѣчаются чистокровные извозчичьи и корабельные шпицы, которыхъ употребляютъ для охраны экипажей и кораблей. Шпицъ очень бдительная, подвижная собака; онъ цѣлый день хлопочетъ и, повидимому,



Фиг. 35. Шпицъ.

у него нѣтъ иной заботы какъ только о томъ, не случилось ли чего либо необычайнаго. Каждый громкій шагъ, захлопываніе дверей, лошадиный топотъ, отдаленный лай — все это заставляетъ шпица насторожить уши, вскочить съ мѣста и залаять. Среди комнатныхъ собакъ шпицъ — то же, что такса среди охотничьихъ, хотя онъ не отличается ни ея силой, ни ея храбростью.

Различаютъ двѣ разновидности шпицовъ:

- а) Большіе шпицы и
- б) Малые или карликовые.

Въ обѣихъ этихъ разновидностяхъ мы находимъ еще 5 различныхъ формъ, для которыхъ установлены вполне опредѣленные отличительные признаки.

А) БОЛЬШІЕ ШПИЦЫ.

- 1) Обыкновенный сѣрый шпиць.
- 2) Бѣлый шпиць.
- 3) Черный шпиць.

Главное отличіе этихъ трехъ формъ—окраска, хотя сѣрый шпиць помимо того отличается болѣе крѣпкимъ сложеніемъ и болѣе жесткою шерстью. Отвлекаясь отъ этихъ различій, общіе признаки большихъ шпицовъ слѣдующіе.

Общій видъ. Вышина 30—45 сантиметровъ и больше. Короткое, сжатое туловище; голова лисоподобная, острые уши и сильно свернутый хвостъ, покрытый длинною шерстью. Шерсть мягкая, густая, на шеѣ образуетъ нѣчто въ родѣ львиной гривы. Голова, уши и ноги короткія, покрыты короткою шерстью. Нравъ безпокойный, капризный, при малѣйшемъ подозрѣніи ворчитъ, мечется и лаетъ, въ виду чего разводится и употребляется какъ сторожевая собака. *Голова* средней величины; разсматриваемая сверху, конически суживается до носа. Въ профиль черепъ выпуклый, высокій, круто спускающійся къ переносицѣ. Морда острая, носовая спинка прямая и узкая, но сверху морда кажется скорѣе сплюсненною. Носъ округлый, маленький; губы не отвислыя, безъ угловыхъ складокъ. Уши короткія, сближенные, треугольныя, остроконечныя, высоко сидяція, всегда настороженныя съ торчащимъ кверху кончикомъ. Глаза продолговатыя, прорѣзь слегка косою. *Шея и туловище.* Вслѣдствіе густоты и длины шерсти маскированы. У остриженныхъ шпицовъ обнаруживается, что части тѣла отличаются пропорціональностью. Шея умѣренно-длинная, спина совершенно прямая, грудь спереди глубокая,

ребра выпуклыя, животъ сзади слегка подтянуть. *Хвостъ* средней длины, высоко сидящій, загибается кверху, начиная съ самаго корня, бределемъ, направленъ слегка въ сторону. *Ноги* средней длины, по отношенію къ туловищу очень крѣпки, совершенно прямыя; заднія въ скакательныхъ суставахъ мало изогнуты. *Лапы* маленькія, круглыя, заостренныя впереди, съ выпуклыми пальцами. *Шерсть* — на головѣ, ушахъ и лапахъ короткая, мягкая и густая; на всемъ остальномъ тѣлѣ длинная и густая. Особенность шерсти шница состоитъ въ томъ, что она очень рыхлая и прямо торчащая, въ особенности на шеѣ и плечахъ, но не волнистая и не лохматая. Спинаго пробора нѣтъ; шерсть идетъ по спинѣ вѣерообразно кзади и къ бокамъ. Длиннѣе всего шерсть близъ горла и на хвостѣ. На задней поверхности переднихъ ногъ длинная щетка отъ локтей до колѣнныхъ суставовъ. На той же поверхности заднихъ ногъ также щетка, но она не доходитъ до скакательныхъ суставовъ, которые подобно лапамъ покрыты короткою шерстью.

Цвѣтъ. 1) *Сѣрый обыкновенный шницъ.* Однообразно волче-сѣрый, т. е. желто или землисто-сѣрый съ черными верхушками волосъ; на мордѣ и въ окружности глазъ, на ногахъ, на брюхѣ и хвостѣ свѣтлѣе, бѣловатый; распределеніе оттѣнковъ вполне соответствуетъ рисунку волчьяго мѣха. 2) *Бѣлый шницъ* долженъ отличаться бѣлизною снѣга, безъ малѣйшей желтизны, часто встрѣчающейся на ушахъ. 3) *Черный шницъ* покрытъ однородною темною черною шерстью; такимъ же цвѣтомъ должна отличаться и кожа. Какія бы то ни было пятна — пороки. У всѣхъ трехъ формъ шницовъ носъ и ногти черные, глаза темнокаріе.

Пороки. Тупая морда, плоскій черепъ, длинныя, мало торчащія или даже согнутыя уши, отвислый или не загибающійся на спину хвостъ, волнистая шерсть съ пробормомъ на спинѣ. У сѣраго шница порокомъ является черная морда и черныя пятна на переднихъ ногахъ; вообще всякія пятна. Бѣлый и черный шницъ также

должны быть вполне одноцвѣтны. Пороками являются также носъ мяснаго цвѣта и свѣтлые глаза.

б) карликовый шпицъ.

Карликовый шпицъ имѣетъ совершенно такую же шерсть, какъ большіе шпицы, и вообще отличается отъ нихъ только размѣрами и соотвѣтственно болѣе нѣжнымъ тѣлосложеніемъ. Уши должны отличаться миниатюрностью (мышинныя уши) и тонкою короткою шерсткой, какъ и ножки. Цвѣтъ черный, бурый и серебристо-сѣрый, безъ пятенъ. Вѣсъ не свыше 4 кило. Носъ, глаза и ногти всегда черные.

в) шелковистый шпицъ.

Шелковистый шпицъ произошелъ вѣроятно отъ скрещиванья карликоваго шпица съ мальтійской собачкой. Отъ перваго онъ отличается лишь великолѣпной, длинной, нѣжной, шелковистою шерстью. Но шерсть эта, какъ и у всѣхъ шпицовъ вообще, должна быть рыхлою, прямостоящею, не волвистою, не курчавою и не лохматою. Цвѣтъ бѣлый съ черными глазами и носомъ. Въ послѣднее время стали разводить черныхъ шелковистыхъ шпицовъ. Во всѣхъ остальныхъ признакахъ онъ сходенъ съ обыкновеннымъ карликовымъ шпицомъ, развѣ лапы еще тоньше (заячьи лапки). Характерныя особенности шпица выступаютъ лишь послѣ стрижки шерсти морды, ушей и лапъ. Чѣмъ меньше, однако, эта стрижка необходима, тѣмъ выше достоинство собаки.

II Эскимосская собака.


Эскимосская собака мало извѣстна въ Европѣ. Она въ общемъ напоминаетъ большихъ размѣровъ шпица. Цвѣтъ ея весьма разнообразный—бѣлый, черный, волче-сѣрый, желтый. Глаза и носъ темные, послѣдній большею

частью черный. Уши заостренные, стоячія; ноги прямыя, сильныя; хвостъ свернуть кольцомъ какъ у шница. Шерсть длинная, колючая, на мордѣ и переднихъ ногахъ короткая; хвостъ пушистый. Зимой кожа покрывается еще густымъ подшерсткомъ.

Эскимосская собака при хорошемъ кормѣ животное очень красивое, но къ сожалѣнію она сама вынуждена заботиться о своемъ пропитаніи, такъ какъ отъ хозяина своего почти ничего не получаетъ. Отношенія ея къ хозяину вообще очень своеобразны, — она не чувствуетъ къ нему привязанности; она знаетъ, что она раба и старается разорвать свои цѣпи, но въ то же время служить и неутомимо работаетъ. Въ ней осталось много волчьего и по наружности и по нраву; сходство ея съ волкомъ такъ велико, что издали ихъ невозможно отличить. За отсутствіемъ корма эскимоска грабитъ и воруетъ гдѣ только можно. Къ хозяину относится униженно-подобострастно. Это животное вьючное и воевое. Въ сани запрягаютъ всегда порядочную кучу и пускаютъ за опытной собакой, бѣгущей впереди; объ управленіи собаками не можетъ быть и рѣчи. Каждая собака запряжена отдѣльнымъ ремнемъ, прикрѣпленнымъ къ очень простому хомуту. Случается, что въ пути собаки передерутся; тогда построжки перепутываются и эскимосу стоитъ не малаго труда распутать. Безъ этого животнаго эскимось рѣшительно не могъ бы существовать. Навьюченные пудовыми ношами, собаки сопровождаютъ его на самыя дальнія охоты. Шестерка и восьмерка собакъ тащитъ сани, въ которыхъ сидитъ 5—6 человѣкъ, или которыя нагружены кладью около 40 пудовъ, дѣлая по 8—10 миль въ день. Когда собаки во время ѣзды почуютъ оленя, то стрѣлою мчатся къ нему и останавливаются на разстояніи выстрѣла. Кромѣ того онѣ помогаютъ при охотѣ за тюленями, медвѣдами и выдрами, сторожатъ хозяйское добро, защищаютъ хозяина и оказываютъ тысячи услугъ, не смотря на жестокое обращеніе.

Къ той же породѣ принадлежатъ *сибирскія и камчатскія собаки*, но въ Сибири обращаются съ ними лучше,

хотя о кормѣ нисколько не заботятся. Сибирская собака, говоритъ Врангель, имѣетъ поразительное сходство съ волкомъ, и лай ея также похожъ на вой послѣдняго.



Фиг. 36. Эскимосская и Сибирская собаки.

Лѣтомъ собаки эти сидятъ большую часть времени въ водѣ, чтобы избавиться отъ мошекъ, а зимою устраниваютъ себѣ помѣщеніе въ глубокомъ снѣгу. Въ Камчаткѣ и въ Восточной Сибири это главное воевое животное; онѣ перевозятъ даже почту. Полная упряжка саней состоитъ

изъ 12 штукъ; впереди всегда находится самая умная и опытная собака, которая руководитъ остальными. Если такая собака разъ пробѣжала по дорогѣ, то она запоминаетъ путь и мѣста остановокъ, хотя бы хижины были покрыты глубокимъ снѣгомъ. Самая неприятная сторона ѣзды на собакахъ состоитъ въ томъ, что когда ихъ запрягутъ, то онѣ задираютъ головы кверху и начинаютъ раздрающе выть, словно жалуются небу на свою горькую долю; на бѣгу онѣ впрочемъ молчатъ. Неприятно также и то, что на дорогѣ та или другая собака часто останавливаетъ свору изъ за нужды; а такъ какъ это служить имъ предлогомъ къ отдыху, то онѣ часто хитрятъ, останавливаясь безъ нужды. Приѣхавъ на мѣсто, собаки падаютъ на землю въ изнеможеніи. Лѣтомъ сибирскія собаки тянутъ лодки вверхъ по теченію рѣкъ; если на дорогѣ случится скала, то онѣ бросаются въ воду и продолжаютъ лямку на противоположномъ берегу. За все это собака получаетъ въ день не болѣе десятка тухлыхъ селедокъ. Собакъ, которыхъ камчадалы хотятъ дрессировать для охоты на зайцевъ, лисицъ, соболей и дикихъ барановъ, кормятъ воронами, которыхъ въ Камчаткѣ множество. Дрессировка возовыхъ собакъ состоитъ въ томъ, что щенятъ прячутъ вмѣстѣ съ матками въ глубокія ямы, такъ что они, ни видя никого, дичаютъ и становятся равнодушными ко всему на свѣтѣ. Послѣ полугода ихъ впрягаютъ вмѣстѣ съ обученными собаками и объѣзжаютъ.

12. Пудель.

Пудель по всей вѣроятности испанскаго происхожденія. Въ Испаніи эта порода чрезвычайно распространена даже въ бѣднѣйшихъ классахъ населенія, и притомъ попадающіеся экземпляры почти все отличаются превосходными качествами. Отсюда ясно, что она существуетъ тамъ искони вѣковъ. Древнѣйшіе испанскіе писатели говорятъ

o perro de agua (водяная собака), каковымъ именемъ и понынѣ называютъ въ Испаніи пуделей.



Фиг. 37. Пудель.

Послѣ Испаніи лучшіе пудели встрѣчаются въ Германіи, затѣмъ во Франціи и въ Бельгіи; въ Англіи только въ послѣднее время стали замѣтно интересоваться этой породой.

Пудель, какъ извѣстно, отличается замѣчательною понятливостью и красотой. Но шерсть его требуетъ заботливаго ухода. Въ странахъ гдѣ зимы холодныя, шерсть отрастають на зиму, на лѣто же стригутъ или „по львиному“ или же совсѣмъ гладко за исключеніемъ головы и хвоста. Въ Испаніи пуделей не стригутъ а брѣютъ „по львиному“. При частомъ расчесываніи длинной шерсти пуделя она дѣлается мягкой, шелковистою. Хорошо „причесанный“ и остриженный пудель—безспорно красивѣйшая изъ всѣхъ собачьихъ породъ. Но коаффира эта требуетъ большихъ хлопотъ: стрижка или бритье, рас-

чесываніе и мытье пуделя должны производиться не рѣже чѣмъ разъ въ недѣлю.

Общій видъ. Размѣрами своими пудель не превосходитъ средней величины лягавую собаку. Длинная шерсть придаетъ ему приземистый видъ. Чистокровные пудели, гладко остриженные, имѣютъ большое сходство съ короткошерстными лягавыми; мускулатура ихъ развита не меньше. Пудель имѣетъ самоувѣренный видъ, постоянно внимателенъ ко всему окружающему—это его характерная особенность. Голову и шею онъ держитъ всегда вертикально, хвостъ горизонтально или кверху, никогда не загибая на спину и не свертывая его. *Голова* средней величины, похожа на голову лягавой: уши широкія, длинныя, покрытыя длинною шерстью, прилегающія. Черепъ болѣе высокій, морда же меньше и уже, чѣмъ у лягавой. Губы не столь отвислы и носъ округленнѣе. Глаза круглые, темные, очень выразительные. *Шея* скорѣе короткая чѣмъ длинная, затылокъ выпуклый. *Грудь* довольно глубокая, но не слишкомъ широка. Грудная кѣтка простирается далеко кзади, довольно закругленная. *Спина* не длинная, но очень крѣпкая; крупъ ниспадаетъ мало. *Хвостъ* высоко сидящій, не длинный (поэтому лучше его не подрубить), легкій, по возможности прямой и тонкій. *Переднія ноги* крѣпкія, совершенно прямыя. *Заднія ноги.* Крѣпкія бедра, шенкеля почти прямыя, скакательные суставы не поворочены ни кнаружи ни внутрь. *Лапы* совершенно правильныя, маленькія, круглыя, выглядятъ большими и плоскими благодаря покрывающей ихъ густой шерсти. Плавательныя перепонки очень развиты. *Шерсть* мягкая, сначала курчавая, у взрослыхъ собакъ завитая спиралью. Если шерсть не подстригать и не расчесывать, то она образуетъ спиральные шнуры, ниспадающіе со спины иногда до самыхъ лапъ. На лбу пряди идутъ лучеобразно, покрывая спереди глаза а съ боковъ основанія ушей. На хвостѣ длинное опахало, также и на ушахъ. Лице ниже глазъ, покрыто совершенно короткою и мягкою шерстью, но спереди на мордѣ она снова удлинняется, образуя

усы и бороду. На лапахъ спереди и съ боковъ шерсть также длинная, вслѣдствіе чего онѣ кажутся гораздо большими. Частымъ мытьемъ, стрижкой и расчесываньемъ шерсть пуделя теряетъ способность завиваться и образовать шнуры и превращается въ мягкій, шелковистый пухъ. *Цвѣтъ* — совершенно бѣлый или совершенно черный безъ всякихъ пятенъ. Бываютъ и каріе пудели, но ихъ шерсть не такъ шелковиста и блестяща. Носъ у черныхъ и бѣлыхъ всегда черный, у карихъ — карій. *Пороки*. Слишкомъ длинная и плоская голова, заостряющаяся морда, короткія уши, слишкомъ тяжелый, отвислый, или наоборотъ слишкомъ прямо приподнятый или свернутый хвостъ. Неопредѣленный характеръ шерсти, пятна, и вообще всякая иная окраска кромѣ однообразно бѣлой, черной, карей. Мутные глаза, красный или пятнистый носъ.

Стрижка производится сзади до брюшныхъ реберъ, такъ что оставляютъ приблизительно двѣ трети всей шерсти.

Извѣстный любитель породы пуделей Шейтлинъ слѣдующимъ образомъ характеризуетъ этихъ замѣчательныхъ собакъ. Уже по строенію тѣла пудель болѣе другихъ собакъ способенъ къ разнымъ искусствамъ; танцевать онъ выучивается самъ изъ одного желанія подражать людямъ и ходить на заднихъ лапахъ. Онъ ходитъ такимъ образомъ когда ему вздумается, безъ всякаго приказанія, что доставляетъ ему видимое удовольствіе. Обоняніе и слухъ у пуделя превосходны, зрѣніе же менѣе хорошо, — онъ близорукъ, и даже хозяина по виду узнаетъ только на близкомъ разстояніи. Память къ мѣстности у него поразительна; онъ найдетъ дорогу домой на разстояніи цѣлыхъ часовъ и дней. Онъ очень любитъ музыку и при этомъ обнаруживаетъ свой вкусъ: нѣкоторыя пьесы ему нравятся, а другія онъ терпѣть не можетъ. Пудель животное необыкновенно внимательное ко всему окружающему и необыкновенно смѣтливое; онъ понимаетъ не только слова и интонацію голоса хозяина, но каждый взглядъ, каждое выраженіе лица. Па-

мять его поразительна, благодаря этому онъ и выучивается такъ легко разнымъ штукамъ. Пудель животное чрезвычайно добродушное; для дѣтей это чистый кладъ: его можно всячески дразнить, теребить, садиться на него верхомъ,—онъ никогда не выйдетъ изъ терпѣнія; у него можно вынуть изо рта лакомый кусокъ безпрепятственно, не смотря на то, что онъ очень прожорливъ. Пудель очень не любитъ операцію стрижки, и человѣка, который его выстригъ хоть однажды, никогда не забываетъ, а завидѣвъ его прячется. Забавно видѣть пуделя, когда ему хочется погулять, а его не пускаютъ; онъ всѣми силами старается перехитрить хозяина: ложится и дѣлаетъ видъ, что ему совсѣмъ не хочется гулять, а при малѣйшей оплошности задаетъ стречка, или же подходитъ къ стѣнѣ и поднимаетъ ногу, дѣлая видъ, что хочетъ мочиться; когда же всѣ эти хитрости не помогаютъ, то онъ покоряется своей участи и грустно ложится подъ столъ. Поистинѣ можно сказать вмѣстѣ съ Шетлиномъ: „пудель лжетъ какъ человѣкъ“. Побоями его нельзя ничему выучить; онъ становится только пугливымъ и начинаетъ притворяться непонимающимъ; добромъ же его можно пріучить къ самымъ противнымъ для него вещамъ, напр. пить кофе и пиво. Пудель слишкомъ добродушенъ, чтобы быть сторожевой собакой; наускиванья онъ не понимаетъ. Не смотря на свою преданность хозяину онъ никогда не защититъ его въ опасности. Пудель не любитъ одиночества и всегда ищетъ общества людей; для него хорошъ тогда первый встрѣчный. Съ собаками другой породы онъ играетъ неохотно, за то съ пуделями же веселится отъ души. Другія породы собакъ также не любятъ пуделя, быть можетъ завидуя его умственному превосходству. Пудель любитъ свободу до-нельзя; онъ любитъ уходить изъ дому и возвращаться когда ему вздумается. Привязанный онъ всѣми силами старается освободиться и весьма ловко перегрызаетъ веревку.

КАРЛИКОВЫЙ ПУДЕЛЬ.

Фиг. 42, № 8).

Карликовый пудель произошел вѣроятно вслѣдствие скрещиванія обыкновеннаго пуделя съ мальтійской собачкой. Вѣсъ его не превышаетъ 5 — 6 кило. Малые размѣры — главное отличіе отъ обыкновеннаго пуделя. Шерсть соотвѣтственно тоньше, мягче, завитая и имѣетъ шелковистый блескъ. Относительно строенія частей тѣла и цвѣта карликовый пудель не отличается отъ обыкновеннаго.

13. Пинчеръ или крысоловъ.

Ни одна порода собакъ не пригодна болѣе для конюшни какъ порода пинчеровъ или крысолововъ; къ тому же они очень любятъ лошадей. Крысъ и мышей



Фиг. 38. Пинчеръ или крысоловъ.

они истребляютъ безпощадно, а какъ извѣстно эти животныя являются самыми несносными нахлѣбниками въ конюшняхъ. Крысоловъ преслѣдуетъ ихъ какъ кошка, относительно же старыхъ, злыхъ крысъ выказываетъ гораздо больше храбрости. Но и какъ комнатная собака крысоловъ очень пригоденъ; онъ хорошо ладитъ съ дѣтьми; преимущество его предъ шницомъ то, что, будучи столь же бдительнымъ, онъ не такъ шумливъ; крысоловъ очень умная и веселая собака, не драчливая, не забіяка; хозяину своему онъ очень преданъ.

Вѣсъ колеблется отъ 5 до 10 кило. Онъ легокъ, но очень жилистъ и эластиченъ. Тѣло продолговатое, не

коротконогое. Онъ всегда на сторожѣ, но держать себя свободно. Голову и шею держать высоко, также и хвостъ. *Голова* не тяжелая, пропорціональна туловищу, толстая и слегка вытянутая. Черепъ, разсматриваемый сверху, мало суживается кпереди. Морда слегка утончается къ носу, но не заострена, хотя и не притуплена. Лобъ плоскій, хотя выглядит высокимъ вслѣдствіе торчащихъ волосъ. Морда толстая; нижняя челюсть крѣпкая; щечныя мышцы сильно развиты, но не выдаются. Въ профиль морда скошена книзу; зубы плотно смыкаются; клыки большіе. Носовая спинка совершенно прямая; носъ черный, небольшой. Уши сидятъ довольно высоко, не слишкомъ далеко другъ отъ друга, треугольныя, на половину торчащія кверху; лучше всего подрубать ихъ. Глаза маленькіе, продолговатые, очень живые и выразительные, темно-каріе; сильно развиты щетинистыя брови. *Шея* средней длины, толстая, выпуклая въ затылкѣ, съ плотно прилегающей кожей. *Туловище*. Грудь сильная, но не широкая; грудная клетка спереди глубока, мало выпукла, скорѣе даже ската. Животъ мало подтянуть. Спина умеренно выпукла. *Хвостъ* въ естественномъ видѣ едва достааетъ скакательныхъ суставовъ; собака держать его наискось кверху съ слабымъ изгибомъ. Большею частью его коротко обрубаютъ у щенятъ. *Ноги*. Плечи расположены косо подобно бедрямъ. Переднія ноги со всѣхъ сторонъ прямыя. Шенкеля заднихъ ногъ очень мало отходятъ кзади. Лапы малы, округленныя, пальцы выпуклы. *Шерсть* по возможности жесткая, торчащая и густая, никоимъ образомъ не лохматая и не длинная, по всему тѣлу равномерная; на мордѣ короткіе усы и борода, густыя, щетинистыя брови. Уши покрыты короткою и мягкою шерстью; хвостъ снабженъ небольшою неправильной щеткой. Ноги покрыты болѣе длинною шерстью до самыхъ лапъ; лапы—короткою и густою. *Цвѣтъ* рыже-бурый или желто-сѣрый, по возможности однородный. Голова, ноги и нижняя часть туловища обыкновенно свѣтлѣе; затѣмъ черновато-стальной или серебристо-сѣрый, тоже однородный, или же съ

желто-бурыми и свѣтло-желтыми пятнами на глазахъ, мордѣ и ногахъ, какъ у тапсы. Пригодны также однообразно-лѣняные или мутно-сѣро-бѣлые, но безъ черныхъ пятенъ, а также совершенно черные. Ногти темные. *Пороки.* Тяжеловѣсность, пеуклюжесть, слишкомъ тяжелая круглая голова; тупая или, наоборотъ, заостренная или слишкомъ короткая морда, раздвоенный носъ, не сходящіяся челюсти, слишкомъ широкая грудь, растопыренные или кривыя ноги, слишкомъ изогнутый или загнутый кольцомъ хвостъ и уши, направленные въ стороны; затѣмъ, слишкомъ мягкая, длинная, вьющаяся, мохнатая или гладкая шерсть, и наконецъ—бѣлый цвѣтъ.

Пинчеры или крысоловы очень умны, веселы и страстно любятъ охоту. Съ необыкновенною жадностью ловятъ они мышей, крысъ, кротовъ и въ полномъ смыслѣ слова неутомимы въ преслѣдованіи этихъ животныхъ. Какъ комнатныхъ собакъ ихъ нельзя особенно рекомендовать, потому что они досаждаютъ своимъ беспокойнымъ и суетливымъ нравомъ; за то они превосходные спутники въ дорогѣ; они чрезвычайно охотно бѣгутъ за экипажемъ и не скоро утомляются. Однако и при самомъ быстромъ бѣгѣ пинчеръ находитъ возможнымъ осмотрѣть каждую кротовую норку и нарушить спокойствіе каждаго работающаго крота. Обыкновенно онъ бѣжитъ высоко поднявъ носъ кверху; смотритъ направо и налево, прислушивается не шелеститъ ли что въ травѣ и замѣтивъ что нибудь осторожно и тихо подкрадывается, нѣсколько минутъ стоитъ неподвижно и затѣмъ сразу бросается, засовываетъ переднія лапы въ землю и въ одинъ мигъ полевая мышь или кротъ у него въ зубахъ. На кротовъ онъ охотится съ такимъ увлеченіемъ, что во время болѣе или менѣе продолжительной прогулки успѣваетъ наловить отъ 14 до 18 штукъ. Кротовъ и крысъ онъ не ѣстъ, а только душитъ, мышей же сѣдаетъ по мѣрѣ аппетита, остатки же бросаетъ гдѣ попало. Вудъ рассказываетъ, что зналъ одного крысолова, котораго звали Тайни; онъ вѣсилъ

всего $5\frac{1}{2}$ фунта, и не смотря на это въ полчаса могъ задушить до 50 крысъ; въ продолженіи жизни своей онъ истребилъ болѣе 5000 штукъ. Этотъ Тайни былъ любимцемъ лондонскихъ крысоловныхъ цирковъ, въ которыхъ производится травля крысъ пинчерами и буллтерриерами. Онъ охотился очень умно, по всѣмъ правиламъ искусства: всегда начиналъ съ самыхъ крупныхъ крысъ, пока силы были свѣжи, а затѣмъ шутя справлялся съ остальными.

14. Карликовый крысоловъ,

(Фиг. 42, № 2).

За исключеніемъ величины во всемъ существенномъ сходенъ съ предыдущимъ; онъ вѣситъ не болѣе $3\frac{1}{2}$ кило. Эта форма извѣстна также подъ именемъ пинчеръ-обезьяна. Черепъ высокій; морда короткая и округленная; глаза на выкатѣ, окружены вѣнкомъ болѣе длинныхъ волосъ, вслѣдствіе чего лицо принимаетъ обезьяноподобное выраженіе. Шерсть, въ особенности на лицѣ, нѣсколько мягче.

Въ Бельгіи существуетъ особая форма крысолововъ, называемая Griffon bruxellois. Она отличается неизмѣнными краснобурными пятнами.

15. Далматская собака,

Далматскую собаку уже по одному рисунку шерсти нельзя смѣшать съ какою нибудь другой породой. Въ Германіи довольно трудно встрѣтить породистую далматскую собаку, — или рисунокъ плохъ, или хвостъ загнутъ кольцомъ. Какъ комнатная и домовая собака она не особенно любима; многіе по крайней мѣрѣ утверждаютъ, что она мало привязана и не ласкова. Главнымъ образомъ она разводится въ Англии, гдѣ ее разводятъ при конюшняхъ и употребляютъ въ качествѣ провожатого при ѣздѣ верхомъ или въ каретѣ.

Общій видъ. Это собака большая, крѣпкая, мускулистая, очень выносливая и быстроногая. По многимъ признакамъ, въ особенности по внѣшнимъ очертаніямъ, по фигурѣ и величинѣ далматская собака похожа на понтера; при оцѣнкѣ ея породистости нужно однако прежде всего принимать во вниманіе ея бѣгъ, зависящій главнымъ образомъ отъ силы мышцъ и отъ симметричности строенія тѣла. Главное назначеніе далматской собаки—слѣдовать за лошадыю при всѣхъ ея аллюрахъ, поэтому тяжеловѣсныя, неуклюжія собаки съ развалистой походкой совершенно непригодны, хотя бы онѣ были прекрасно разрисованы. *Голова* похожа на голову понтера, но морда не такъ широка, губы не отвислыя; носъ у черно-пятнистыхъ—черный, у буро-пятнистыхъ—карій. Черепъ очень широкъ между ушами, довольно рѣзко отдѣляется отъ морды подъ глазами. Голова довольно длинная, но отнюдь не клиновидная; кожа на ней плотно прилегающая, безъ складокъ; складки на головѣ и шеѣ—порокъ.

Глаза средней величины, крулые, блестящіе, темные; края вѣкъ черные. У буро-пятнистыхъ глаза и края вѣкъ каріе. Края вѣкъ мясного цвѣта, въ особенности у чернопятнистыхъ,—порокъ. Висячія уши широки у основанія, суживаются книзу и закруглены на концахъ, не слишкомъ длинныя. Красота рисунка ушей большое достоинство. *Шея* длинная, граціозная, съ рѣзкими контурами, безъ складокъ. *Плечи* правильно скошены, сильно мускулисты, но никогда не выдаются. *Туловище* должно быть граціозно, отнюдь не тяжеловѣсно; грудь не слишкомъ широка, но очень глубока и объемиста. Ребра слегка выпуклы, но не закруглены подобно обручамъ. Поясничная часть толста и мускулиста; бедра сильно развиты и крупъ плавно переходитъ къ хвосту правильною дугою. *Хвостъ* толстъ у основанія, не слишкомъ длинный, заостряется тонкимъ кончикомъ, онъ не долженъ сидѣть слишкомъ низко, приподнимается горизонтально, съ легкимъ изгибомъ кверху; отнюдь не долженъ закручиваться; весьма красиво если и онъ покрытъ

пятнами. *Ноги и лапы* имѣютъ огромное значеніе при оцѣнкѣ достоинствъ далматской собаки. Заднія ноги мускулисты; скакательные суставы расположены совершенно правильно. Переднія ноги прямыя, очень хорошо сформированы и также мускулисты. Лапы большія и компактныя, круглыя, пальцы выпуклыя; подошвы твердыя и эластичныя. Растопыренные лапы—безусловный порокъ, потому что непригодны для бѣга. *Шерсть* короткая, гладкая, густая и тонкая, не жесткая, но и не шелковистая. *Цвѣтъ и форма пятенъ* придаютъ собакѣ типичный видъ и потому цѣнятся очень высоко. Основ-



Фиг. 9. Далматская собака.

ной цвѣтъ долженъ быть чисто бѣлымъ; тамъ и сямъ попадающіеся черныя волоски придаютъ шерсти сѣрый оттѣнокъ, а это большой порокъ; чѣмъ ярче бѣлизна, тѣмъ рѣзче и красивѣе выступаютъ черныя или краснобурыя пятна. Пятна эти должны быть совершенно черныя или печеночнаго цвѣта; иногда, впрочемъ, они на задней поверхности переднихъ ногъ, на внутренней и наружной поверхности шенкелей, а также на нижней

челюсти и щекахъ свѣтлѣе, но на этихъ мѣстахъ пятна всегда меньше. Встрѣчаются и трехцвѣтныя далматскія собаки—бѣлыя съ черными и мѣстами бурными пятнами, но это несомнѣнныя помѣси черно-пятнистыхъ съ буропятнистыми. *Вѣсъ* самца—25, самки—22,5 кило. *Пороки*. Темноцвѣтная или черная маска, темная спинная полоса, образуемая изъ сплывающихся пятенъ. Чѣмъ дальше пятна отстоятъ другъ отъ друга, чѣмъ они равномернѣе и чѣмъ рѣзче отдѣляются отъ бѣлаго фона, тѣмъ лучше. Пятна должны имѣть въ діаметрѣ отъ 20 до 30 миллиметровъ; чѣмъ они круглѣе, тѣмъ лучше. Пятна большихъ размѣровъ обыкновенно сплываются, а слишкомъ маленькія пятна мало выдѣляются и образуютъ словно рябь.

ТЕРРИЕРЫ,

16. Бультерріеръ.

Порода эта еще довольно молодая. О происхожденіи ея трудно сказать что либо положительное. По всей вѣроятности бультерріеръ произошелъ отъ скрещиванія бульдога съ бѣлымъ англійскимъ терріеромъ: этимъ по крайней мѣрѣ можно объяснить сплошь и рядомъ прокидывающіяся у бультерріеровъ признаки левретки; какъ мы увидимъ ниже, въ жилахъ бѣлаго терріера течетъ кровь левретки.

Общій видъ. Симметричное тѣло; вся фигура дышетъ ловкостью, граціей, рѣшимостью. *Голова* длинная; черепъ плоскій, между ушами широкій, впереди суживающійся; жевательныя мышцы не рѣзко выдаются; переносица незначительная; между глазами нѣтъ рѣзкой лобной борозды. Челюсти длинныя и очень сильныя; носъ черный, большой, съ широкими поздырями. Глаза маленькіе и совершенно черные; предпочтительны миндалевидныя; губы по возможности плотно прилегающія, безъ угловыхъ



Фиг. 40. Бультерьеръ.

складокъ. Зубы правильные, плотно сходящіеся. Не вполне сходящіеся челюсти вообще большой порокъ. Уши треугольныя, торчащія вверхъ, но въ большинствѣ случаевъ ихъ обрубаютъ. *Шея* длинная и слегка выпуклая, плавно переходящая въ плечи, къ головѣ суживающаяся, безъ складокъ. *Плечи* сильныя, мускулистыя, косо направленныя. *Туловище*. Грудь глубокая и широкая, ребра закруглены. Спина короткая и мускулистая, но въ то же время вполне пропорціональная относительно другихъ частей тѣла. *Хвостъ* короткій, очень глубоко сидящій, у корня толстый, на концѣ сильно заостренный; никогда не поднимается выше спины и не загибается крючкомъ. *Ноги*. Переднія ноги совершенно прямыя, съ хорошо развитой мускулатурой съ очень сильными суставами. Локти не выворочены наружу, но находятся въ одной плоскости съ плечевыми суставами. Заднія ноги длинныя, мускулистыя, съ крѣпкими, прямыми, правильными скакательными суставами. Лапы похожи на кошачьи. *Цвѣтъ* бѣлый; попадаются и пятнистые экземпляры, но большею частью неуклюжіе, напоминающіе бульдоговъ. *Шерсть*

зубы
короткая, колючая на ощупь, съ легкимъ блескомъ. *Вѣсъ*
отъ 7 до 22 кило.

17. Бѣлый англійскій терриеръ (White Terrier).

Бѣлый терриеръ вѣроятно произошелъ отъ скрещиванія чернаго терриера съ бѣлой итальянской левреткой. По фигурѣ своей онъ вполнѣ сходенъ съ первымъ; существенное отличіе въ цвѣтѣ; бѣлый терриеръ долженъ быть однородно чисто-бѣлымъ безъ всякихъ пятенъ. *Вѣсъ* его отъ 6 $\frac{1}{2}$ до 10 кило.

Ушей обыкновенно не обрубаютъ, если же обрубаютъ, то такъ, какъ у бультерриера. Уши узкія и по возможности сближенные; сидятъ очень высоко. Очень многіе прекрасные бѣлые терриеры бываютъ глухи.

18. Черно - муругій терриеръ (Black and tan Terrier).

Это и есть настоящій „терриеръ“, о которомъ упоминается уже 300 лѣтъ тому назадъ. Въ прежнія времена имъ пользовались какъ охотничьей собакой для выгона лисицъ и барсуковъ изъ норъ; въ настоящее же время его держатъ исключительно какъ комнатную собаку. Какъ таковая она болѣе всѣхъ другихъ породъ склонна къ кожнымъ заболѣваніямъ, которыя впрочемъ могутъ быть устранены частымъ движеніемъ на вольномъ воздухѣ и правильнымъ кормомъ. *Голова.* Черепъ узкій, почти совершенно плоскій, со слабой лобной бороздой, немного клиновидный, суживающійся къ носу. Морда прямая, съ плотно прилегающей кожей, безъ видимыхъ жевательныхъ мышцъ. Губы плотно прилегающія къ челюстямъ. Глаза маленькіе, блестящіе, даже сверкающіе, по возможности темные; наружные углы приподняты кверху. Носъ совершенно черный. Уши маленькія, сближенные, сидятъ очень высоко, торчатъ кверху. *Шея* тонкая и изящная, утолщающаяся къ пле-

чашь, съ плотно прилегающей кожей, слегка выпуклая начиная от затылка. *Туловище* короткое, съ сильно развитой поясницей. Ребра хорошо закругленные; спина слегка выпукла, къ хвосту спускается до уровня плечъ. *Хвостъ* довольно короткій, у корня толстый, постепенно заостряющійся, поднимается не выше спины. *Ноги* совершенно прямыя, сильныя, пропорціональной длины; лапы комковатыя, пальцы разъединенные и выпуклыя съ совершенно черными ногтями, средніе пальцы нѣсколько длиннѣе остальныхъ; заднія лапы похожи на ко-



Фиг. 41. Черно-муругій терриеръ.

пачьи. *Шерсть* густая, короткая, блестящая, не мягкая. *Цвѣтъ*—черный и муругій (tan), всегда совершенно опредѣленный; муругимъ называется цвѣтъ средній между темно-краснымъ и темно-бурымъ. Такого цвѣта пятна надъ глазами, по одному маленькому на каждой щеке; края губъ также муругіе; затѣмъ того же цвѣта пятно отъ нижней челюсти до горла; оно имѣетъ форму V и теряется на груди; также внутренняя поверхность ушей, переднія ноги до плечъ; на каждомъ пальцѣ муругое пятнышко. На заднихъ лапахъ муругій цвѣтъ отъ пальцевъ, имѣющихъ также черныя пятна, до колѣнныхъ суставовъ, задняя же поверхность совершенно черная. Муругія пятна встрѣчаются также на нижней поверх-

ности хвоста и вокруг задняго прохода. Муругія пятна всегда вполне рѣзко выдѣляются отъ чернаго цвѣта.

Вѣсъ средняго черно-муругаго терриера — 6,5 кило; большаго — не свыше 10 кило.

19. Черно-муругій карликовый терриеръ. (Black and tan toy Terrier).

(Фиг. 42, № 6).

Во всемъ, за исключеніемъ величины, сходенъ съ предыдущимъ. Вѣсъ его не превышаетъ 3 кило.

20. Щетинистый черно-муругій терриеръ.

Голова. Черепъ плоскій, между ушами нѣсколько шире, чѣмъ у щетинистаго фокстерриера. Морда толстая, срѣзанная, лобная борозда не сильно выражена. Уши имѣютъ форму V, малы, не слишкомъ тонки, сидятъ довольно высоко и плотно прилегаютъ къ щекамъ. Глаза маленькіе, не слишкомъ глубокіе, но и не выпуклые, темнокаріе, выразительные съ чрезвычайно острымъ взглядомъ. *Шея, грудь и туловище.* Шея умѣренно длинная и толстая, плавно переходитъ въ продолговатая плечи, направленные кзади. Грудь умѣренно широкая, но очень глубокая, Спина короткая съ толстой поясницей. *Хвостъ* сидитъ довольно высоко; обыкновенно его обрубаютъ. *Переднія ноги* прямая, мускулистая, съ крѣпкими костями; лапы маленькія, круглыя, кошачьи. *Задъ* толстый, бедра мускулистая, длинная; основанія заднихъ ногъ прямая, крѣпкостныя. *Шерсть* щетинистая, жесткая, очень густая и обильная. *Цвѣтъ* черный съ муругимъ, или чисто-черный, также сѣрый съ муругимъ: безъ пятенъ на пальцахъ какъ у гладкошерстаго черно-муругаго терриера. *Величина.* Вышина въ плечахъ 38 сантиметровъ, у самокъ меньше. Средній вѣсъ самца — 9 кило.

21. Щетинистый шотландскій терриеръ.

Эта порода высоко цѣнится шотландскими охотниками въ виду ея превосходныхъ качествъ. Въ Шотландіи она разводится уже втеченіи нѣсколькихъ столѣтій, но лишь въ послѣднее время она стала съ успѣхомъ конкурировать съ двумя опасными соперниками своими: скай-терриеромъ и ирландскимъ терриеромъ. Характерные признаки ея нижеслѣдующіе.

Общій видъ. Вслѣдствіе короткой шерсти собака эта выглядитъ болѣе длинноногою, чѣмъ она въ дѣйствительности. На самомъ дѣлѣ она очень коренаста, и чѣмъ коренастѣе, тѣмъ лучше. Задняя часть очень плотная, мускулистая. Голову держать высоко. Выраженіе умное, живое, проницательное. Высота въ плечахъ 25—30 сантиметровъ; заднія ноги выше переднихъ. *Черепъ* сравнительно длинный, слегка выпуклый, покрытъ очень короткою шерстью. Онъ не долженъ быть совершенно плоскимъ, иначе позади глазъ получается углубленіе. *Морда* толстая, носъ всегда черный, большой; въ носу морда слегка заостряется; челюсти одинаковой длины; зубы хорошо сходятся; носъ, однако, слегка выдается, вслѣдствіе чего верхняя челюсть выглядитъ длиннѣе нижней. *Глаза* широко отстоящіе другъ отъ друга, каріе, маленькіе, проницательные, очень блестящіе и глубокіе. *Уши* маленькія, стоячія или полустоячія, всегда заостренныя, покрытыя бархатистою короткою шерстью; верхушки не должны имѣть длинной шерсти; ихъ никогда не обрубаютъ. *Шея* короткая, толстая, мускулистая, плотно прилегающая къ косымъ плечамъ. *Грудь* относительно очень широка и глубока. *Туловище* умеренно длинное, но не столь длинное какъ у скай-терриера; ребра плоскія; задъ толстый. *Ноги* короткія, крѣпкостныя; переднія ноги прямыя или слегка согнутыя, но локти никоимъ образомъ не должны выдаваться; шенкеля очень мускулистые; лапы тонкія, маленькія и покрыты густою, короткою шерстью; переднія больше заднихъ. *Хвостъ* длиною около 18 сантиметровъ, под-

нимается легкою дугой; его никогда не обрубаютъ. *Шерсть* короткая (около 5 миллиметровъ) очень жесткая и даже иглистая на ощупь, густо покрываетъ все тѣло. *Вѣсъ* отъ 7 до 8 кило; самки немного легче. *Цвѣтъ* стальной или пѣгій, бываетъ съ крапинами, черный, песчаный или соломенно - желтый; бѣлыя пятна—порокъ; они допустимы только на груди и то въ небольшомъ количествѣ. *Пороки*. Выдающаяся верхняя челюсть; большіе или свѣтлые глаза; большія, закругленные или отвислыя уши; слишкомъ густая или шелковистая, волнистая, мягкая или вьющаяся шерсть. Экземпляры вѣсомъ свыше 8 кило негодны.

22. Щетинистый ирландскій терріеръ,

Изъ всѣхъ терріеровъ ирландскій является самымъ полезнымъ по своей многообразной работѣ и въ то же время самый живой; онъ не только отлично оберегаетъ домъ, выгоняетъ звѣрей изъ норъ и логовищъ, гонитъ зайцевъ и выдръ, но въ то же время является прекрасной водяной собакой и отлично апортируетъ; какъ комнатная собака ирландскій терріеръ очень милое, ласковое и смиренное животное, если его не дразнить и не науськиваютъ; въ послѣднемъ случаѣ онъ становится безпощаднымъ кусакой, гораздо хуже таксы.

За послѣднія 12 лѣтъ эту породу стали снова разводить въ Англии въ чистомъ видѣ. Раньше его постоянно скрещивали съ шотландскимъ терріеромъ, въ виду большого сходства между этими двумя породами. Главное различіе между ними заключается въ шерсти, покрывающей голову и шею: у ирландскаго терріера она жесткая и плотно прилегающая къ кожѣ; у шотландскаго же она мягче и образуетъ проборъ на головѣ.

Породистые признаки ирландскаго терріера, установленные Крелемъ и Джемсономъ, слѣдующіе.

Голова длинная; черепъ плоскій, довольно узкій между ушами, безъ складокъ; лобный уступъ малъ, за-

мѣтенъ только въ профиль. Морда длинная и мускулистая, но не столь тонкая, какъ у бѣлаго англійскаго терріера; подъ глазами небольшія впадины; зубы крѣпкіе, плотно сходящіеся; губы не столь плотно прилегающія, какъ у бультерріера, но отнюдь не отвислыя; носъ черный; глаза темно-каріе, не выпуклые, живые, огненные, выразительные; уши малы и имѣютъ форму V, сидятъ высоко и ниспадають впереди; покрыты короткою шерстью, обыкновенно болѣе темною, чѣмъ на туловищѣ; ихъ обыкновенно обрубаютъ для красоты, но охотничьему терріеру никогда не слѣдуетъ обрубать уши. Шерсть на мордѣ очень короткая, жесткая и гладкая; допускается маленькая бородка. *Шея* довольно длинная, постепенно утолщающаяся къ плечамъ. *Плечи* тонкія, длинныя и косыя. *Грудь* глубока и мускулиста, но не особенно широкая. *Туловище* умѣренно длинное; спина толстая и прямая; почечная часть широка и слегка выпукла. Крупъ мускулистый, крѣпкій; бедра большія. *Хвостъ* короткошерстный, всегда обрубается; никогда не поднимается выше спины и не загибается. *Ноги*. Скакательные суставы заднихъ ногъ расположены очень низко; коленные суставы не выворочены наружу; лапы сильныя, умѣренно круглыя и довольно малы; пальцы прямые, загнуты вверху; черныя ногти предпочтительнѣе. Ноги умѣренной длины и совершенно прямыя; отличаются необыкновенно сильными костями и мышцами. Локти поставлены правильно, не прикасаются къ туловищу при движеніяхъ. Нижніе суставы ногъ прямые и короткіе. Шерсть на ногахъ жесткая и короткая. *Шерсть* очень жесткая, щетинистая, но не курчавая и не настолько длинная, чтобы маскировать формы тѣла; на черепѣ гладкая. *Цвѣтъ* всегда однообразный; самый лучшій свѣтло-рыжій, затѣмъ желтый, свѣтло-сѣрый и сѣрый. Бѣлизна не годится; тѣмъ не менѣе часто попадаетъ на лапахъ и груди; на лапахъ считается большимъ порокомъ. *Величина*. Средній вѣсъ 10 кило. *Пороки*. Бѣлый, красный или пятнистый носъ,

выдающаяся верхняя или нижняя челюсть, бѣлая или пятнистая, курчавая или мягкая шерсть.

Ирландскій терріеръ собака веселая, живая; сила въ ней соединяется съ легкостью, которою обусловливается быстрота и выносливость ея.

23. Йоркширскій терріеръ.

(Фиг. 42, № 11).

О происхожденіи этой породы ничего неизвѣстно; вѣроятнѣе всего, что это помѣсь черно-муругаго или скай-терріера съ мальтійскою собакой. Йоркширскій терріеръ—длинношерстая комнатная собачка, шерсть которой ниспадаетъ по обѣ стороны тѣла длинными прядями отъ пробора, идущаго по всей спинной линіи отъ носа до кончика хвоста. Это собачка приземистая, но въ то же время очень граціозная; своею великолѣбною внѣшностью, а также живостью и веселымъ характеромъ она производитъ чрезвычайно пріятное впечатлѣніе. Очертанія тѣла совершенно маскированы длиною шерстью; тѣмъ не менѣе по внѣшнимъ контурамъ можно видѣть, что тѣло этой собачки очень граціозное и въ то же время плотное. *Голова* мала, не высока и не выпукла въ черепной части; морда довольно широкая; носъ совершенно черный. Глаза средней величины, темные, пронцательные, умные, сидятъ глубоко и направлены прямо впередъ, но не выпуклые. Уши имѣютъ форму V, покрыты короткою темно-желтою шерстью, въ спокойномъ состояніи полустоячія, настороженные же торчатъ совершенно прямо кверху. Челюсти совершенно равномерныя, зубы крѣпкія. *Туловище* короткое; спина прямая; поясничная часть хорошо развита. Хвостъ короткій, держится горизонтально. *Ноги* совершенно прямыя, лапы по возможности крупныя, ногти черные. *Шерсть* чрезвычайно длинная и гладкая, блестящая какъ шелкъ, не волнистая, ниспадаетъ прямо внизъ, ярко стального цвѣта, должна быть совершенно одноцвѣтною. На мордѣ шерсть тоже очень длинная, темно-желтаго цвѣта; на

нижней челюсти, какъ и по срединѣ черепа, длинная, золотисто-желтая; по бокамъ головы она также очень длинная, у ушей нѣсколько темнѣе. Уши покрыты короткою темно-золотистою шерстью; вѣки темнаго цвѣта. *Вѣсъ* отъ 2,25 до 5,25 кило.

24. Скай-герриеръ.

(Фиг. 42, № 12).

Голова длинная съ толстой мордой; челюсти брѣпкія, зубы плотно сходятся. Черепъ между ушами узокъ, впереди расширяется, а затѣмъ снова суживается по направленію къ носу; между глазами борозды нѣтъ. Глаза сближены, средней величины и темнаго цвѣта. Носъ всегда черный. Уши бываютъ или стоячія, или висячія; послѣднія всегда больше первыхъ и направлены впередъ; стоячія уши совершенно прямо торчатъ вверхъ; кончики ихъ всегда слегка поворочены кнаружи. *Шея* длинная и толстая; на загривкѣ шерсть очень густая. *Туловище* относительно вышины собаки чрезвычайно длинное; плечи широкія; грудь глубокая и сильная; ребра простираются далеко кзади, что придаетъ туловищу сжатый видъ. Спина позади плечъ слегка вогнутая. *Хвостъ* до середины прямой, а съ середины до кончика загнуть вверхъ; выше спины никогда не поднимается. *Ноги* очень короткія и мускулистыя; чѣмъ прямѣе тѣмъ лучше; лапки маленькія, безъ пятыхъ пальцевъ. *Шерсть*. Длина шерсти на спинѣ отъ 9 до 14 сантиметровъ; шерсть жесткая, щетинистая, непромокаемая, плоско и туго прилегаетъ къ тѣлу, не завиваясь, раздѣлена спиннымъ проборомъ равномерно по всему тѣлу; ложится правильно и не нуждается въ чесаніи; на головѣ до 7,25 сантиметровъ длины, мягче чѣмъ на остальномъ тѣлѣ, виситъ прямо впередъ надъ глазами. Уши покрыты длинной бахромой, которая соединяется съ длинною шерстью по бокамъ головы. Хвостъ также снабженъ длинною бахромой. *Цвѣтъ* весьма разнообразный; наиболѣе цѣнится

темно-сѣрый и сѣро-голубой, также свѣтло-сѣрый съ черными пятнами. Голова, ноги и туловище должны быть по возможности одного цвѣта; на ушахъ шерсть темнѣе. *Средній вѣсъ* — 7,25 кило для самца, 6,3 — для самки.

25. Дэнди-динмонтъ-терриеръ.

Голова выгидитъ очень большою, но она пропорціональна съ размѣрами тѣла; мускулатура сильно развита. Черепъ между ушами широкъ, впереди суживается; разстояніе отъ глазъ до затылочной кости почти равняется разстоянію между ушами; лобъ выпуклый. Черепъ покрытъ очень мягкою шелковистою шерстью; чѣмъ она свѣтлѣе и шелковистѣе, тѣмъ лучше; щеки вмѣстѣ съ черепомъ суживаются по направленію къ мордѣ. Морда толстая и глубокая; длина ея относится къ длинѣ черепа какъ 3:5, въ среднемъ около 7½ сантиметровъ; она покрыта болѣе темною шерстью; конецъ морды голый; это голое мѣсто начинается у носа и простирается на 25 миллиметровъ назадъ, постепенно суживаясь по направленію къ глазамъ; носъ и пасть черные. Зубы крѣпкіе; клыки несоразмѣрно велики для такой маленькой собачки; клыки эти сходятся совершенно плотно, остальные зубы совершенно равномѣрны и также хорошо сходятся. Глаза отстоятъ далеко другъ отъ друга, большіе, круглые, блестящіе, со смѣлымъ и умнымъ выраженіемъ; сидятъ глубоко, направлены впередъ и выпуклы; цвѣтъ темнокарій. Уши большія, подвижныя, далеко отстоятъ другъ отъ друга, сидятъ глубоко назадъ и плотно прилегаютъ къ щекамъ, широки у основанія и сильно суживаются къ кончику, передній край почти прямой; они покрыты густою, мягкою, темно-карею, иногда почти черною шерстью и имѣютъ бахрому изъ свѣтлой шерсти, — такой же, какая покрываетъ черепъ; вслѣдствіе этого они замѣтно выдѣляются. Бахрома эта появляется въ возрастѣ 1 и даже 2-хъ лѣтъ. Длина ушей отъ 7½ до 10 сантиметровъ. Шея очень мускулистая, толстая, крѣпкая и вообще хорошо

поднята кверху. *Плечи* узкія, длинныя и косыя. *Туловище*. Грудь глубокая и мускулистая, но не широкая и не полная. Спина короткая, плотная, прямая; поясничная область широкая, толстая, бочковатая. *Хвостъ* толстый, довольно высоко сидящій, поднимается надъ спиной, но не подъ прямымъ угломъ; обыкновенно обрубленный. *Ноги*. Крѣпкія, совершенно прямыя, лапы круглыя и сомкнутыя, съ крѣпкою подошвою. Бедра толстыя, шенкеля мускулистые, колѣбнныя сочлененія красиво закруглены. *Шерсть* жесткая, щетинистая, густая, колючая. *Цвѣтъ*. Спина отъ затылка до кончика хвоста темносѣрая, также бока; по бокамъ черепа темныя пятна. Остальныя части тѣла муругія, уши потемнѣе. *Вѣсъ* самца 17 до 20, самки 15 до 20 кило. *Пороки*: пятнистый носъ, бѣлыя пятна, въ особенности на горлѣ, на мордѣ и лапахъ, плохіе зубы, слишкомъ короткая нижняя челюсть.

28. Клайдсдельскій терріеръ.

Общій видъ. Клайдсдельскій терріеръ величиною съ скай-терріера; это собака длинная и приземистая, съ сравнительно большою головою и съ шелкоподобною шерстью. По своимъ благороднымъ повадкамъ онъ превосходитъ всѣхъ другихъ терріеровъ; въ то же время онъ не отличается такою нѣжною организаціею какъ іоркширскій терріеръ и мальтійская собачка. *Голова*. Черепъ слегка выпуклый, узокъ между ушами, къ глазамъ расширяется, а затѣмъ снова суживается по направленію къ носу. Вся голова сплошь покрыта совершенно мягкой, длинной, шелковистой шерстью, не волнистою и не вьющеюся; спереди она закрываетъ носъ. Въ особенности длинная шерсть по бокамъ головы, гдѣ она соединяется съ длинною шерстью, покрывающею уши; вслѣдствіе этого голова клайдсдельскаго терріера выглядитъ необыкновенно большою относительно туловища. Морда очень глубокая, толстая, къ носу слегка сужив-

вается; носъ всегда черный, большой, выступающій надъ концомъ морды. Челюсти крѣпкія, зубы совершенно ровные. Глаза большіе, круглые, слегка выпуклые, отстоятъ довольно далеко другъ отъ друга; они каріе, лучше темнокаріе, и очень выразительные. *Уши* имѣютъ для этой породы большое значеніе. Они очень малы, чѣмъ меньше тѣмъ лучше, сидятъ очень высоко и совершенно прямо торчатъ кверху. Они покрыты длиною шелковистою шерстью, которая вмѣстѣ съ шерстью щекъ образуетъ по бокамъ головы прелестную длинную бахрому. Столь характерныя уши являются главнымъ отличительнымъ признакомъ породы и въ то же время въ совершенно безупречномъ видѣ они встрѣчаются не часто. Не торчащія уши съ короткой бахромой—большой порокъ для клайдсдельскаго терріера. *Шея* довольно длинная, очень мускулистая, правильно сидитъ между плечъ, покрыта такою же шерстью какъ туловище. *Туловище* очень длинное, съ глубокою грудью, бочковатое; спина совершенно прямая, не вогнутая, какъ у денди-динмонтъ-терріера. *Хвостъ* совершенно прямой, пушистый, поднимается на одинъ уровень со спиною. *Ноги* чрезвычайно короткія и совершенно прямыя; ноги и лапы покрыты густою шелковистою шерстью. У хорошихъ экземпляровъ ноги едва замѣтны. *Шерсть* очень длинная, совершенно гладкая, не волнистая, не вьющаяся, очень блестящая и шелковистая, безъ густаго подшерстка, какъ у скай-терріера. *Цвѣтъ* измѣнчивъ: отъ темно-стального до свѣтло-оленяго, самый желательный—темно-стальной. На головѣ цвѣтъ шерсти великолѣпный: сѣро-голубой съ серебрянымъ блескомъ, на ушахъ нѣсколько темнѣе. Спина различныхъ оттѣнковъ голубо-сѣраго цвѣта; нижнія части туловища и ноги покрыты серебристою шерстью. Хвостъ такого же цвѣта какъ и туловище, иногда немного темнѣе.

29. Гладкошерстый пинчеръ.

Средній вѣсъ отъ 5 до 7 кило; но встрѣчаются экземпляры въ 10 кило и больше. Голову и шею эта

собака держать всегда высоко; уши всегда наострены, а короткий (всегда обрубленный) хвост торчит вертикально кверху. Это животное короткотелое, длинноногое. *Голова* не столь вытянута какъ у англійскаго терьера, черепъ шире и выпуклѣе, морда короче. Уши сидятъ высоко и съ самаго основанія направлены кверху; кончикъ треугольный, опущенный книзу. Глаза средней величины, очень выразительные. Губы не отвислыя, безъ угловыхъ складокъ. *Шея* умѣренно длинная и стройная, безъ подгрудка; затылокъ выпуклый. *Грудная клетка* очень глубока, но скорѣе сжата съ боковъ, чѣмъ бочкообразна. *Спина* крѣпкая, въ почечной части выпуклая. Животъ немного подтянуть взади. *Ноги* тонкокостные, со всѣхъ сторонъ совершенно прямыя; плечи косыя, мускулистыя; пальцы выпуклыя; шенкеля заднихъ ногъ умѣренно длинныя, не слишкомъ косые; лапы малы, круглыя, прямыя. *Шерсть* короткая, жесткая, гладкая. *Цвѣтъ* большею частью блестяще-черный съ желто-кариими пятнами, вполне соответствующими пятнамъ таксы. Меньше цѣнится темнокарий цвѣтъ шерсти съ желтыми пятнами; еще меньше одноцвѣтно рыжий или желтый. Бѣлыя пятна совсѣмъ не допустимы. Глаза и ногти всегда темныя. *Пороки*: слишкомъ тонкая и острая морда, выдающаяся или слишкомъ короткая нижняя челюсть, слишкомъ высокой и выпуклый черепъ, слишкомъ большіе, выдающіеся, слезящіеся глаза, свернутый хвостъ съ бахромой, кривыя, неуклюжія переднія ноги, слишкомъ широкая грудь, слишкомъ мягкая, шелковистая шерсть, черныя крапины на желтыхъ пятнахъ ногъ, наконецъ — всякая бѣлизна.

30. Гладкошерстый карликовый пинчеръ.

(Фиг. 42, № 2).

За исключеніемъ величины во всемъ сходенъ съ предыдущимъ; лишь шерсть немного мягче, шелковистѣе. Всѣ гладкошерстаго карликоваго пинчера не долженъ превышать 3,5 кило.

31. Мопсъ.

(Фиг. 42, № 5).

Не болѣе 20 лѣтъ тому назадъ въ Германіи мопсъ былъ очень рѣдкой собакой; онъ былъ близокъ къ вымиранію. Въ настоящее время собаководы и кинологическія общества снова размножили его такъ, что онъ теперь является весьма распространенной комнатной собакой. Происхожденіе мопса неизвѣстно; по всей вѣроятности онъ произошелъ отъ бульдога, на котораго онъ дѣйствительно очень похожъ. Лондонскій Pug Dog Club установилъ для мопса слѣдующіе признаки.

Общій видъ. Мопсъ короткая, коренастая, толстая собака. Тоцій и длинноногій или же длинный и коротконогій мопсъ—оба одинаково непригодны. Онъ долженъ быть плотнымъ, пропорціональнымъ, мускулистымъ, съ красивыми очертаніями. Вѣсъ отъ 5,75 до 7,75 кило. **Голова** большая и тяжелая, черепъ круглый, не грушевидный. Глаза темные, очень большіе, выпуклые, круглые; взглядъ добродушный, робкій, при возбужденіи сверкающій. Уши маленькія, тонкія, мягкія какъ бархатъ и всегда черныя. Морда короткая, тупая, угловатая; носъ короткій, черный. Маска черная; чѣмъ она рѣзче выдѣляется тѣмъ лучше. Лобъ очень морщинистый. **Шея** короткая, толстая, мясистая; кожа на ней рыхлая, тоже морщинистая. **Туловище** короткое, сжатое, бочковатое; грудь широкая. **Хвостъ** свертывается кольцомъ, прилегающимъ къ бедру; самый совершенный хвостъ—дважды свернутый. Покрываетъ гладкою шерстью. **Ноги** очень крѣпкія, прямыя, не слишкомъ длинныя. Лапы среднія, пальцы раздѣльные, ногти черныя. **Шерсть** тонкая, гладкая, мягкая, короткая и блестящая. **Цвѣтъ** сребристо-сѣрый или желто-сѣрый всегда совершенно опредѣленный и рѣзко выдѣляющійся отъ черной маски и спинной полосы. Пятна совершенно черныя; чернаго цвѣта маска, уши, пятна на

щекахъ, пятно на лбу и спинная полоска, идущая отъ затылка до хвоста. Чѣмъ рѣзче чернота, тѣмъ лучше.

Мопсъ большею частью собака ворчливая, въ особенности подѣ старость. На улицѣ онъ держитъ себя не особенно хорошо; приученный къ комнатѣ, онъ робокъ и плохо защищается. Если же смолоду предоставить ему много свободы, то онъ становится очень бойкимъ и задѣваетъ даже большихъ собакъ. Мопсъ очень склоненъ къ ожирѣнію, отъ котораго его можно предохранить соответственнымъ, не слишкомъ питательнымъ, кормомъ и продолжительными движеніями на вольномъ воздухѣ.

32. Левретка или итальянская борзая,

(Фиг. 42, № 10).

Левретка принадлежитъ къ числу нѣжнѣйшихъ породъ собакъ. Она южнаго происхожденія и потому въ сѣверныхъ странахъ требуетъ заботливаго ухода и вниманія. Въ особенности ее нужно оберегать отъ простуды и въ суровую погоду не выпускать на улицу безъ покрывала. Она очень склонна къ кожнымъ болѣзнямъ; въ случаѣ заболѣванія лѣкарства должны быть даваемы осторожно, въ малыхъ дозахъ и разбавленныя, иначе нѣжное животное околѣваетъ.

Что касается вида левретки, то она является точной миниатюрной копіей англійской борзой. *Голова* ея очень плоская, морда длинная, очень заостренная. Черепъ плоскій, хотя часто попадаются левретки съ выпуклыми (порочными) черепами. Глаза средніе, не выпуклые, не слишкомъ водянистые. Уши тонкія, маленькія, складываются къзади. *Шея* довольно длинная, тонкая, выпуклая, мягкая. *Спина* за плечами слегка вогнута, въ поясницѣ выпукла; крупъ виспадаетъ косо. *Плечи* сухопарыя, косыя. *Грудь* узкая и глубокая. *Животъ* сильно подтянутъ къзади. *Хвостъ* очень тонкій, отвислый, съ слегка загнутымъ концомъ. *Ноги* прямыя, тонкія; основанія ногъ прямыя, пальцы сильно выпуклые; лапы кошачьи. *Цвѣтъ* весьма различный:

бурозѣрый, желтозѣрый, кремь, черный, бѣлый съ темными пятнами, стальной; бѣлыя пятна не такъ цѣнятся. *Шерсть* совершенно гладкая, короткая. *Вѣсъ* отъ 1 до 5 кило.

33. Карликовые эспаньолы,

(Фиг. 42, №№ 3 и 4).

Эти маленькія дамскія собачки вошли особенно въ моду при королѣ Карлѣ II (1660—1685); нѣкоторыя формы и понинѣ еще называютъ его именемъ. Съ точностью происхождение ихъ неизвѣстно; вѣрнѣе всего, что это карликовыя формы эспаньоловъ, развившіеся путемъ искусственнаго подбора.

Относительно коренастости эти эспаньолы соперничаютъ съ мопсами, но длинная шерсть значительно увеличиваетъ ихъ видимые размѣры. Они обладаютъ крѣпкими ногами, широкой спиной и объемистою грудью. *Вѣсъ* отъ 3 до 4,5 кило. *Голова*. Черепъ высокосводчатый, полуконическій, лобъ выдается надъ глазами, почти прикасаясь къ вздернутому носу. Глаза отстоятъ далеко другъ отъ друга; прорѣзь совершенно горизонтальный; очень большіе, блестящіе, темные, съ громадными вѣками чернаго цвѣта; немного слезятся. Лобный уступъ (переносица) и срединная лобная борозда еще рѣзче чѣмъ у бульдога. Носъ короткий, вздернутый, черный. Нижняя челюсть широка и вдавлена въ верхнюю. Уши такъ длинны, что касаются пола; разстояніе отъ одного кончика до другаго 50 до 55 сантиметровъ; сидятъ глубоко и покрыты очень длинною шерстью. Уши кингъ-чарльза достигаютъ длины 60 сантиметровъ. *Шерсть* длинная, шелковистая, мягкая, волнистая, но не курчавая. Бленгеймскій эспаньоль имѣетъ длинную гриву и чрезвычайно длинную бахрому на ушахъ и лапахъ. У кингъ-чарльза шерсть на ушахъ очень длинная и густая, на 25 и болѣе сантиметровъ длиннѣе чѣмъ у бленгеймскаго эспаньола. Хвостъ (обыкновенно обрубленный) по-

крыть шелковистою шерстью, длиною отъ 13 до 15 сантиметровъ и снабженъ опахаломъ; поднимается не выше спины.

Различаютъ 4 формы карликовыхъ эспаньоловъ:

- 1) Кингъ-чарльзъ,
- 2) Бленгеймскій эспаньоль,
- 3) Принцъ-чарльзъ и
- 4) Красный эспаньоль.

Главное различіе этихъ четырехъ формъ—въ цвѣтѣ.

Кингъ-чарльзъ блестяще черный съ муругими пятнами, безъ бѣлизны. Бленгеймскій эспаньоль бѣлый съ блестящими большими каштановыми пятнами, равномерно распределенными; уши и щеки рыжіе; отъ носа до затылка бѣлая полоса переходящая за ушами въ полукругъ, посрединѣ ея рыжее пятно. Трехцвѣтный принцъ-чарльзъ имѣетъ цвѣтъ кингъ-чарльза, съ такими же пятнами какъ у блейнгеймскаго эспаньола, но черными на бѣломъ фонѣ. Края ушей и хвоста муругіе. Трехцвѣтный принцъ-чарльзъ прежде назывался просто чарльзъ. Красный эспаньоль отличается отъ кингъ-чарльза только рыжимъ цвѣтомъ шерсти; носъ совершенно черный.

34. Мальтійская собачка.

(Фиг. 42, № 1).

Почти всѣ писатели согласны въ томъ, что малтійская собачка идентична съ *canis meliteus* (о-въ Мальта прежде назывался Мелитою). Но Шарльроа въ своей исторіи о-ва С. Доминга сообщаетъ, что эта порода была во времена Колумба завезена съ этого острова на о. Мальту.

Мальтійская собачка отличается слѣдующими признаками.

Это маленькое, приземистое животное, исключительно комнатное, очень живое. Черепъ довольно широкій и закругленный; покрытъ шелковистою шерстью. Морда заостряется; носъ и глаза черные, послѣдніе не выпук-

лые. Уши сидятъ высоко, покрыты длинною, бѣлою шелковистою шерстью. Грудь глубокая, спина прямая. Ножки короткія. Хвостъ пушистый, загибается на спину. Цвѣтъ чисто бѣлый; желтизна — порокъ; иногда она прокидывается на ухахъ даже у хорошихъ экземпляровъ. Шерсть длинная, мягкая, шелковистая, не вьющаяся. Вѣситъ—2 до 3 кило.

35. Шипперкъ.

Собака, излюбленная голландскими моряками, откуда и ея названіе (schipperke—морячекъ). Это прекрасная маленькая сторожевая собака, очень подозрительная къ постороннимъ, преданная хозяину, живая, суеязящаяся, неутомимая и вѣчно занятая. Сторожъ—очень бдительный; любитъ играть съ дѣтьми; очень любопытная и впечатлительная; отличается рѣзкимъ лаемъ. Любитъ лошадей. Охотно преслѣдуетъ крысъ и мышей. *Голова.* Черепъ довольно широкой между ушами, суживается впереди, округлый въ профиль. Морда тонкая, не длинная, переносица незначительная. Носъ малъ; глаза темно-каріе, маленькіе, овальные, живые, пронизательные. Зубы бѣлые, острые, плотно сходящіеся. Уши совершенно прямо стоящія, маленькія, треугольныя, высоко сидящія и твердыя, необыкновенно подвижныя; верхушки направлены другъ къ другу. *Шея* толстая, прямая. *Плечи* косыя, очень подвижныя. *Грудь* спереди широкая, очень глубока. *Туловище* короткое, сжатое, спина совершенно прямая, поясница толстая, мускулистая, животъ подтянутъ. Хвоста часто не бываетъ отъ природы. *Ноги.* Переднія ноги совершенно прямыя, тонкія, лапки маленькія, круглыя, сомкнутыя, ногти не загнутые, короткіе крѣпкіе. Заднія ноги снабжены крѣпкими, длинными бедрами; скакательные суставы расположены близко къ землѣ. *Шерсть.* Густая, жесткая; на головѣ гладкая, на ухахъ и переднихъ сторонахъ ногъ короткая, на туловищѣ длиннѣе, на шеѣ удлинненная; за ушами длинная, обра-

зуетъ нѣчто въ родѣ гривы; на груди завитокъ, продолжающійся между передними ногами, образуя щетку, какъ и на шенкеляхъ заднихъ ногъ (*culotte*—панталончики). *Цвѣтъ* густо-черный безъ всякихъ пятенъ. *Вѣсъ* отъ 4 до 9 кило. *Пороки*: свѣтлые глаза, полуотвислыя или закругленныя уши; узкая, слишкомъ длинная или короткая голова, рѣдкая или волнистая шерсть, отсутствіе гривы и грудной щетки.

36. Японскій хинъ.

Эту собаку называютъ также японскимъ мопсомъ; онъ очень похожъ на кингъ-чарльза, хотя выше ростомъ и имѣетъ не столь длинную и густую шерсть. Величина очень измѣнчива—отъ 4 до 10 кило. *Цвѣтъ* бѣлый съ черными пятнами. Характернымъ признакомъ его служить сильно вздернутый какъ у мопса носъ.

37. Болонка.

Происхожденіе этой крошечной породы неизвѣстно съ точностью. Родина ея—сѣверная Италія. Она отличается длиною, вьющеюся шерстью, требующею заботливаго ухода — мытья и расчесыванья. Расчесанная шерсть пушистая, волнистая. Уши длинныя, отвислыя, покрыты очень длиною шерстью и имѣютъ бахрому. Глаза большіе, слезящіеся. Ноги короткія, нѣжныя; лапки круглыя, плотныя. Хвостъ короткій съ длиннымъ опахаломъ. *Цвѣтъ*—бѣлый, хотя встрѣчаются и желтыя. Болонки—собаки очень нѣжныя, игривыя, живыя; требуютъ большаго ухода.

38. Голыя собаки.

(Фиг. 42, № 9).

Существуетъ двѣ формы голыхъ собакъ. Одна родомъ изъ Китая, другая изъ Мексики.

Мексиканская собака совершенно голая, сѣраго цвѣта

съ бѣлыми пятнами, но попадаются экземпляры и противоположной окраски, т. е. желто-бѣлые съ сѣрыми пятнами. По фигурѣ онѣ похожи на муругихъ терриеровъ; размѣры чрезвычайно разнообразны, такъ что вѣсъ варьируетъ отъ 1 до 10 кило. Характернымъ признакомъ является большая чолка съ прямымъ проборомъ на лбу; отъ котораго шерсть расходится въ обѣ стороны.

Китайская голая собака или сѣрая или черно-сѣрая, имѣетъ пучки волосъ на ушахъ, на лбу и на кончикѣ хвоста.

Замѣчательно, что у голыхъ собакъ въ то время, когда другія породы линяютъ, слѣзаетъ верхній слой кожи.

Родоначальникомъ обѣихъ формъ голыхъ собакъ является африканская голая собака (*canis africanus*).

Это животное безобидное, очень рѣдко попадающееся въ Европѣ. Родиной его считается средняя Африка, откуда оно проникло въ сѣверную, затѣмъ было завезено въ Гвинею, въ Маниллу, оттуда въ Китай и на Антильскіе острова; кромѣ того оно распространилось на материкѣ южной и средней Америки. Тѣло африканской собаки довольно длинное, худое, сильно подтянутое въ пахахъ; спина вогнутая, грудь узкая, тонкая шея умеренной длины, черепъ высокій, вся голова вытянутая, лобъ выдающийся впередъ; морда заостряется впереди; уши довольно широкія, висячія, но висятъ собственно говоря только концы, половина же уха стоячая; они голыя какъ и все тѣло. Ноги высокія, тонкія, съ рѣдкими прямо торчащими волосами; ложнаго пальца на заднихъ лапахъ нѣтъ. Хвостъ тонкій, длинный и покрытъ рѣдкою короткою шерстью, также какъ окружность пасти и ноги. Кожа на всѣхъ остальныхъ частяхъ тѣла совершенно голая, черная; въ Европѣ кожа принимаетъ дымчатый цвѣтъ съ пятнами тѣлеснаго цвѣта. Длина 2 фута, хвостъ — 10 дюймовъ, вышина въ плечахъ — 1 футъ.

Въ Африкѣ голая собака употребляется для охоты

за антилопами. Это прекрасная ищейка: легкая, подвижная, выносливая, неутомимая въ выслѣживаніи и очень искусная. Умомъ она не отличается, но добродушна, бдительна и очень предана хозяину. Лучшее всего у нея развиты обоняніе и слухъ.

Въ Европѣ голая африканская собака можетъ быть только комнатною. Она очень нѣжной комплекціи и особенно чувствительна къ холоду. Даже въ теплые дни она всегда дрожитъ; только въ сильную жару она успокоивается. Обыкновенно она околѣваетъ отъ простудныхъ болѣзней.

ВЫРАЩИВАНІЕ СОБАКЪ.

Для полученія и сохраненія чистокровной породы необходимо случать собакъ, принадлежащихъ къ одной и той же породѣ и также чистокровныхъ,—не случайно обладающихъ тѣми или иными характерными признаками, но пріобрѣтшими ихъ по наслѣдству.

Признаки эти должны передаваться изъ поколѣнія въ поколѣніе неизмѣнно. При скрещиваніи собакъ различныхъ породъ получаютъ щенки, отличающіеся смѣшанными признаками той и другой породы, но чаще всего они отличаются признаками одного изъ родителей; но признаки эти уже не отличаются тою чистотою. Для дальнѣйшей разводки эти продукты скрещиванія (ублюдки, метисы) пригодны лишь въ рукахъ очень опытнаго собаковода, такъ какъ передача признаковъ происходитъ совершенно произвольно и не можетъ быть рассчитана. Слѣдовательно для сохраненія чистоты породы лучше всего случать собакъ, принадлежащихъ къ одной породѣ; полезнѣе всего случать молодыхъ сукъ съ болѣе старыми кобелями.

Течка у собакъ начинается съ перваго года жизни и бываетъ два раза въ году—весной и позднею осенью. Весеннія случки предпочтительнѣе, потому что щенята рождаются лѣтомъ, когда уходъ за ними удобнѣе. Не

слѣдуетъ случать суку до 20-го мѣсяца отъ роду. Чтобы не допустить случки, суку нужно изолировать, ни на минуту не давая ей одной отлучаться изъ дому; ей нужно давать прохладящій слабительный кормъ и обильное питье; ее нужно заставлять двигаться на вольномъ воздухѣ какъ можно больше, конечно въ такихъ мѣстахъ, гдѣ бы она не могла встрѣтиться съ самцами. Для оплодотворенія достаточно двухъ случекъ.

Беременность продолжается 61 — 63 дня. Дней за восемь до оцененія сукѣ нужно устроить соломенную подстилку въ сухомъ, покойномъ и не слишкомъ свѣтломъ помѣщеніи. Сука щенится 1 до 20 и даже болѣе щенятами, но никогда не слѣдуетъ оставлять ей болѣе четырехъ, въ особенности молодымъ сукамъ. Если желаютъ сохранить большее число щенятъ, то ихъ нужно подложить кормилицѣ—оценившейся сукѣ, у которой истребили всѣхъ щенятъ. При выборѣ послѣдней нужно обращать вниманіе на то, чтобы она была хорошо откормлена и оценилась по возможности въ то же время; еще лучше если она принадлежитъ къ той же или къ родственной породѣ. Обрубаніе хвоста у фокстерриеровъ, лягавыхъ и др. нужно производить на третій день послѣ оцененія, но не всѣмъ сразу, чтобы дать возможность сукѣ скорѣе зализать раны. Во время кормленія нужно давать сукѣ очень питательный, содѣйствующій образованію молока, кормъ; подстилку слѣдуетъ содержать въ чистотѣ и истреблять паразитовъ; для этой цѣли лучше всего подсыпать подъ солому креолину.

Щенята, какъ извѣстно, рождаются слѣпыми, т. е. съ сомкнутыми вѣками, которыя раскрываются на 9—14 день. Какъ только щенята начнутъ покидать ложе, ихъ нужно приучать къ самостоятельной ѣдѣ. Для этой цѣли морды ихъ слегка опускаютъ въ тарелку съ теплымъ подслащеннымъ молокомъ, такъ чтобы они вынуждены были облизываться. Впослѣдствіи главнымъ кормомъ щенятъ должно быть молоко съ хлѣбомъ, ежедневно небольшой кусочекъ сыраго мяса и отъ времени до времени немного рыбьяго жира; въ молоко слѣдуетъ три раза въ

недѣлю подмѣшивать немного костяной муки. Щенятъ нужно держать въ сухомъ, не сквозномъ, достаточно просторномъ для движенія и свѣтломъ помѣщеніи.

ДРЕССИРОВКА СОБАКЪ.

1. Дрессировка лягавой собаки.

Лучшимъ сочиненіемъ по дрессировкѣ лягавыхъ собакъ безспорно является книга Фридриха Освальда „Лягавая собака“ *); тамъ обстоятельно изложены въ строго систематическомъ порядкѣ всѣ относящіяся къ этому предмету подробности. Мы ограничимся лишь краткимъ очеркомъ, такъ какъ подлежащая книга предназначена не исключительно для охотниковъ.

Ошибочно думаютъ, что собака до годовалаго возраста должна быть предоставлена самой себѣ; такая собака очень балуется и пріобрѣтаетъ трудно искоренимыя впоследствии привычки. Напротивъ, уже съ третьяго мѣсяца нужно приступить къ воспитанію собаки, пріучать ее ходить на привязи и ложиться по приказанію „кушь!“ Трехмѣсячную собаку можно пріучить къ привязи въ теченіе одного дня; ей нужно одѣть мягкій ошейникъ и повести на привязи на поле или вообще въ такое мѣсто, гдѣ она не можетъ ушибиться. Вначалѣ собака рвется, прыгаетъ кверху, валится на спину и продѣлываетъ всякія штуки для того чтобы освободиться. На все это не нужно обращать никакого вниманія и ласково уговаривая идти дальше. Вскорѣ собака, убѣдившись въ бесполезности

*) Русскій переводъ 1893 г., изд. В. И. Губинскаго.

сопротивленія, слѣдуетъ добровольно, тогда ее нужно приласкать. Вначалѣ упражненія эти не должны быть слишкомъ продолжительны. Начиная съ седьмого мѣсяца можно водить собаку по лѣсу для того, чтобы она приучилась ходить рядомъ съ хозяиномъ; ее нужно водить всегда съ лѣвой стороны, такъ, чтобы голова приходилась рядомъ съ икрой.

Для того чтобы приучить собаку ложиться по приказанію, ее слѣдуетъ слегка прижать передъ чашкой съ ѣдой и крикнуть: „кушь!“, а затѣмъ, при возгласѣ! „впередь!“, предоставить ей ѣду. Вначалѣ ее не слѣдуетъ держать слишкомъ долго въ неподвижномъ состояніи, но впослѣдствіи она должна выдерживать кушь минутъ пять и даже десять. Достигнувъ этого, нужно приучить собаку къ слѣдующему: миску съ ѣдой ставятъ въ одномъ углу комнаты, а собаку въ другомъ и пускаютъ ее; когда же она добѣжитъ до середины комнаты, то кричатъ: „кушь!“; собака не должна трогаться съ мѣста до команды „впередь!“

Къ призыву или апеллю собаку нужно тоже приучать начиная съ 4-го мѣсяца. Если напримѣръ въ открытомъ полѣ собака не слушаетъ возгласа или свистка, то нужно повернуться и идти въ противоположную сторону; когда она подбѣжитъ, то ее нужно привязать, слегка наказать и посвистать, затѣмъ задомъ дойти до прежняго мѣста, таща собаку за собой. Затѣмъ нужно продержатъ собаку минуты три на привязи и потомъ отпустить; болѣе старыхъ собакъ слѣдуетъ продержатъ дольше. Вообще нужно поставить правиломъ провинившуюся и наказанную собаку всегда привязывать, иначе она приучится прятаться.

Вообще съ молодыми собаками нужно заниматься какъ можно больше, приучать ихъ къ себѣ, не обращаться съ ними слишкомъ строго и предоставить имъ насколько возможно больше свободы. Не слѣдуетъ забывать, что это еще не дрессировка, но только воспитаніе. Собственно дрессировку слѣдуетъ начать въ возрастѣ отъ 8—10 мѣсяцевъ. Для этого прежде всего сажаютъ

собаку на цѣпь и заботятся о томъ, чтобы она по возможности не видѣла никого кромѣ своего дрессировщика, чтобы не отвлекать ее. Само собою разумѣется, что необходимо предоставить ей ежедневно возможность побѣгать на свободѣ. Помѣщеніемъ для дрессировки можетъ быть пустая комната, конюшня, сарай и т. п. Во время уроковъ дрессировки собакѣ нужно одѣвать *парфорсъ* — ошейникъ, состоящій изъ деревянныхъ шариковъ съ желѣзными шипами. Мягкошерстымъ собакамъ, въ особенности сукамъ, одѣваютъ парфорсъ безъ шиповъ, такъ какъ имъ и однихъ деревянныхъ шариковъ достаточно, тогда какъ упрямымъ и злымъ собакамъ одѣваютъ парфорсъ съ длинными шипами и толстыми шариками. Къ этому ошейнику привязываютъ толстую веревку въ $1\frac{1}{2}$ — 2 метра длиною.

Главная задача дрессировщика — вести обученіе логично и систематически. Отдѣльныя упражненія должны быть ведены постепенно, переходя отъ легкихъ къ болѣе труднымъ. Никогда не слѣдуетъ начинать новаго упражненія до тѣхъ поръ, пока собака не усвоила предыдущаго. Если собака упрямится, то ее не слѣдуетъ наказывать до тѣхъ поръ, пока не станетъ ясно, что она не исполняетъ приказанія по упрямству, ибо часто бываетъ, что собака не исполняетъ требуемаго, потому что не понимаетъ. Наказаніе должно состоять въ подергиваніи парфорса, но отнюдь не въ побояхъ. Урокъ дрессировки долженъ происходить два раза въ день и продолжаться вначалѣ не долѣе 10 минутъ; впоследствии онъ можетъ быть доведенъ до $\frac{1}{2}$ часа. Каждый урокъ долженъ начинаться съ упражненія уже извѣстнаго собакѣ, и только потомъ можно переходить къ упражненію новому.

Если собака уже хорошо приучена къ привязи и вполне усвоила „кушъ“, то ее прежде всего нужно приучить къ сидѣнію. Берутъ привязь лѣвой рукой близъ ошейника, правую рукою прижимаютъ задъ собаки къ полу и командуютъ: „сидь!“ или „сиди!“ Когда она привыкнетъ къ этой командѣ, то ее нужно держать

сидя до новой команды; при этомъ собака должна приучиться сидѣть и тогда, когда дрессировщикъ отойдетъ въ сторону или станетъ расхаживать по комнатѣ или даже шагомъ черезъ собаку. Привязь онъ долженъ держать всегда въ рукѣ и при малѣйшей попыткѣ собаки тронуться съ мѣста тянуть за парфорсъ. Такимъ же точно образомъ нужно приучить собаку лежать до тѣхъ, поръ, пока заблагоразсудится дрессировщику. Нужно добиться того, чтобы собака продолжала лежать и тогда, когда дрессировщикъ выйдетъ изъ комнаты, слѣдя однако за тѣмъ, чтобы она не хитрила. Слѣдуетъ также обращать вниманіе на позу собаки при лежаніи: переднія ноги должны быть прямо вытянуты, голова покоится между ними, задъ же опущенъ на заднія ноги, — отнюдь не такъ, какъ собака лежитъ при отдыхѣ.

Послѣ этого можно приступить къ обученію апортированію. Чѣмъ систематичнѣ вести это дѣло, тѣмъ скорѣе и легче будутъ достигнуты результаты. Первоначально нужно для апортированія употреблять предметы небольшіе, напр. планочку длиною 35 сантиметровъ, шириною 4 сант. и толщиною 4 — 5 миллиметровъ. Прежде всего собака должна научиться брать предметъ. Никимъ образомъ не слѣдуетъ начинать съ предметовъ слишкомъ толстыхъ. Предметы эти должны идти въ слѣдующей постепенности: 1) вышеуказанная планочка, 2) круглая палка длиною 35 сантиметр., толщиною 2½ сантиметр., 3) рогатка, толщиною 4 сантиметра, на обоихъ концахъ которой пропущено врестообразно по два деревянныхъ стержня выступающихъ на 2 сантиметра, для того чтобы было удобнѣе брать, 4) пакетъ изъ тряпокъ длиною 25 сантиметровъ и толщиною 7 сантиметровъ, 5) мѣшокъ съ пескомъ, нѣсколько меньшихъ размѣровъ, 6) такой же мѣшокъ, обшитый заячьимъ мѣхомъ, 7) заячье чучело вѣсомъ въ 1½ кило, и 8) такое же чучело вѣсомъ въ 4 кило.

Собаку заставляютъ сѣсть и держать передъ мордой планочку; лѣвой рукой сжимаютъ ей верхнія губы близъ угловъ, командуютъ „бери!“ или „циль!“ и всо-

ывають ей планочку въ пасть, въ то же время прекращають давленіе на губы и, поддерживая правою рукою нижнюю челюсть, командують „держи!“, затѣмъ опускають правую руку и командують: „брось!“ Большею частью собака тотчасъ же открываетъ пасть сама. Это упражненіе повторяють 5—6 разъ подрядъ. Если собака преждевременно выбрасываетъ планочку, то ее наказываютъ парфорсомъ, если же держитъ, то ее слѣдуетъ одобрить. Затѣмъ дѣлають съ нею нѣсколько туровъ по комнатѣ и опять начинаютъ то же упражненіе. Слѣдующій урокъ начинаютъ съ той же планочки, а затѣмъ переходять къ предмету № 2. Когда собака научилась держать предметъ, то обучаютъ ее брать его, сначала также планочку, которую держатъ близко къ мордѣ и командують „пиль!“ или „бери!“; если она не беретъ то нужно дернуть парфорсъ и прижать планку къ губамъ, затѣмъ постепенно отдаляютъ планку отъ морды, и въ слѣдующіе уроки переходять къ другимъ предметамъ апортированія. Наконецъ переходять къ рогаткѣ, которую не держатъ передъ мордой, а кладутъ на землю; сначала держатъ ее рукой, но затѣмъ собака должна приучиться поднимать ее по командѣ и безъ руки; потомъ рогатку отодвигаютъ все дальше и дальше и наконецъ бросаютъ шага на два, на три. Послѣ рогатки переходять къ другимъ, болѣе тяжелымъ предметамъ; но никогда не слѣдуетъ мѣнять предмета до тѣхъ поръ, пока собака вполне не приучится брать его. Когда собака вполне освоится съ апортированіемъ, т. е. будетъ апортировать легко и весело, то это упражненіе соединяють съ упражненіемъ „кушь!“ Собаку сажаютъ рядомъ и бросаютъ рогатку въ уголъ комнаты; по командѣ „пиль!“ собака бросается туда; когда же она добѣжить до середины комнаты, то командують „кушь!“, и собака должна мгновенно лечь; затѣмъ командують „впередь!“, какъ прежде передъ чашкой съ ѣдой. Нужно обращать вниманіе на то, чтобы собака брала предметъ правильно, т. е. всегда по серединѣ.

Послѣ этого переходять къ апортированію живот-

ныхъ, притомъ сначала такихъ, на кожѣ которыхъ нѣтъ испарины. Берутъ, на примѣръ, мертваго голубя, завязываютъ ему крылья, приучаютъ собаку брать его сначала изъ рукъ, потомъ поднимаютъ съ земли, затѣмъ апортировать издалека. Въ промежуткахъ бросаютъ тотъ или другой изъ извѣстныхъ собакѣ предметовъ апортированія, чтобы дать ей понять, что отъ нея требуется то же самое. Затѣмъ переходятъ къ подстрѣленной дичи: зайцамъ, кроликамъ, куропаткамъ, воронамъ (воронъ собака беретъ очень неохотно; если она кобьнится, то нужно начать упражненіе съ вороной сначала, т. е. посадить собаку, заставляя брать изъ рукъ, поднимать съ земли и проч.; въ случаѣ упрямства прибѣгнуть къ парфорсу, потому что теперь собака отлично знаетъ, что отъ нея требуется), наконецъ, къ небольшой лисицѣ. Послѣ этого повторяютъ все пройденное, и если окажется, что собака продѣлываетъ всѣ упражненія чисто, то первый курсъ дрессировки можетъ считаться оконченнымъ.

Второй курсъ долженъ начаться съ повторенія всѣхъ предыдущихъ упражненій на вольномъ воздухѣ, сначала однако безъ постороннихъ свидѣтелей. Иногда собаки совершенно отказываютъ въ повиновеніи на вольномъ воздухѣ; тогда съ ними нужно вернуться въ комнату и повторить упражненія. Если же и послѣ этого онѣ будутъ упрямы на свободѣ, то слѣдуетъ прибѣгнуть къ парфорсу.

Дальнѣйшая дрессировка заключается въ развитіи и осложненіи вышеуказанныхъ упражненій. Такъ, прежній „кушь!“ превращается въ подсиживание и въ „кушь!“ на любомъ разстояніи, по безмолвному знаку или выстрѣлу. Апортированіе осложняется: 1) апортированіемъ изъ воды и 2) апортированіемъ потерянныхъ предметовъ. Такимъ образомъ дрессировка постепенно переходитъ въ патаскиваніе. Но осложненіе должно идти въ строгой постепенности, и никогда не слѣдуетъ думать, что то или другое собака можетъ понять сама. Точно также не слѣдуетъ увлекаться тѣмъ, что собака иногда

добровольно исполняетъ не пройденныя упражненія, напр., вдругъ апортируетъ изъ воды. Очень часто это не больше какъ капризъ. Безъ предварительной дрессировки нельзя быть увѣреннымъ, что собака всегда, при всѣхъ условіяхъ, сдѣлаетъ то же самое.

Подсигиванью собаку обучаютъ слѣдующимъ образомъ. Въ пустынной мѣстности съ нею продѣлываютъ „кушь!“ и удаляются шаговъ на 50—100, но такъ, чтобы собака могла видѣть дрессировщика; если она подниметъ голову, то ей кричатъ „кушь!“; если она тронется съ мѣста, то ее наказываютъ. Затѣмъ то же продѣлываютъ въ лѣсу, причемъ дрессировщикъ совершенно скрывается изъ виду минуты на двѣ. Удаляясь, нужно выбирать такіе пункты, съ которыхъ можно видѣть собаку и слѣдить за ней. Затѣмъ можно перейти къ искушеніямъ: постороннія лица должны манить собаку, стрѣлять и пр. Собака должна продолжать лежать спокойно до тѣхъ поръ пока не услышитъ команды дрессировщика. При всѣхъ этихъ упражненіяхъ собака пока еще была привязана на длинной веревкѣ. Затѣмъ тѣ же упражненія продѣлываютъ безъ привязи.

Систематическимъ упражненіемъ можно обучить собаку дѣлать „кушь!“ безъ громкой команды, по одному знаку. Берутъ хлысть, командуютъ собакѣ на извѣстномъ отдаленіи „кушь!“ и при этомъ поднимаютъ хлысть вверхъ. Этотъ маневръ нужно повторить нѣсколько дней подъ рядъ до тѣхъ поръ пока собака будетъ ложиться по одному подниманію руки.

Апортированію изъ воды нужно обучать собаку лѣтомъ. Лучше всего для этой цѣли пригоденъ ручей съ отлогими берегами, черезъ который перекинуть мостъ. Палку бросаютъ сначала на берегъ, затѣмъ на $\frac{1}{2}$ метра въ воду и т. д. Если собака упрямится, то ее привязываютъ на длинной веревкѣ, становятся на мостъ и тянутъ ее съ берега въ воду. Но въ большинствѣ случаевъ хорошо дрессированная собака охотно идетъ въ воду.

Апортированіе потерянныхъ предметовъ совершается

двойкимъ образомъ. Собака должна по слѣду дрессировщика отыскать незамѣтно оброненную имъ вещь и принести ее; или же она должна верхнимъ чутьемъ отыскать предметъ, также незамѣтно брошенный дрессировщикомъ въ высокую траву, въ кусты и пр. Въ первомъ случаѣ, — впрочемъ, менѣе важномъ, — роняютъ пакетъ № 4, проходя по полю или по улицѣ, и, сдѣлавъ шаговъ 10, командуютъ „ищи!“ или „шершъ!“, въ то же время нужно повернуть и слѣдовать за собакой; это нужно продѣлывать до тѣхъ поръ пока собака не приучится возвращаться одна. Затѣмъ увеличиваютъ расстояние, поворачиваютъ за уголъ, роняютъ предметъ не совсѣмъ на слѣдахъ, такъ чтобы собака могла его выслѣдить лишь верхнимъ чутьемъ, и т. д. При апортированіи предметовъ брошенныхъ въ траву или кусты, проходятъ съ собакой въ шагахъ 50 противъ вѣтра мимо брошеннаго предмета и командуютъ „ищи!“

Способность выслѣживанія у нѣкоторыхъ собакъ развивается медленно, у другихъ она врождена. Самое лучшее время для обученія собакъ выслѣживанію и стойкѣ, а также спокойствію при вылетѣ дичи и при выстрѣлѣ, есть время спариванія перватой дичи, въ особенности тетеревей и куропатокъ. Въ этотъ періодъ дичь сидитъ крѣпко и разбѣяна по всей мѣстности.

За дрессировкой непосредственно начинается уже натаскиваніе и обязанности дрессировщика переходятъ къ охотнику. Натаска выходитъ за предѣлы нашей программы и мы должны отослать читателя или къ спеціальнымъ сочиненіямъ, въ родѣ приведеннаго выше сочиненія Освальда „Лягавая собака“, или же рекомендовать ему практику совершенно самостоятельную. Говорить поверхностно, кратко о такомъ дѣлѣ какъ охота нельзя.

2. Дрессировка и натаскиваніе борзыхъ.

Борзыхъ щенятъ нужно приучать заблаговременно къ домашнему скоту и строго наказывать, если они поку-

шаются броситься на какое нибудь животное; весьма нерѣдки случаи когда плохо дрессированныя борзья бросаются на стадо овецъ и производятъ страшныя опустошенія. Уже къ концу перваго мѣсяца жизни нужно отучать борзыхъ щенятъ отъ материнскаго молока и замѣнить его коровьимъ, а затѣмъ перевести на мясную пищу. Пища эта должна состоять изъ овсянной кашицы, сваренной съ говяжьими костями. Никогда не слѣдуетъ обращаться со щенятами жестоко, такъ какъ забитыя борзья впоследствии не поддаются ни высвариванію, ни натравливанію.

Высворить борзую значитъ приучить ее ходить на сворѣ и быть послушной; это соотвѣтствуетъ дрессировкѣ лягавыхъ собакъ. Высвариваніе совершается не во всѣхъ мѣстностяхъ одинаковымъ образомъ, но зависитъ отъ условій охоты. На сѣверѣ борзая должна бросаться на звѣря только по приказанію охотника, поэтому и высворка должна быть чрезвычайно строгая. Въ степи, гдѣ звѣрю негдѣ укрыться, высворка можетъ быть менѣе строгой. Прежде чѣмъ перейти къ описанію самаго высвариванія борзыхъ, скажемъ нѣсколько словъ о сворѣ. Сворою называется та привязь, на которой охотникъ держитъ борзыхъ. Эта привязь дѣлается изъ различныхъ матеріаловъ, но чаще всего изъ сыромятнаго ремня. Главнымъ достоинствомъ своры должно быть то, чтобы она не захлестывалась. Своры дѣлаются настолько длинными, чтобы ихъ можно было свободно надѣвать на плечо конному охотнику. Иногда же конецъ своры держится просто въ рукѣ. Борзыхъ щенятъ надо очень рано приучать къ ошейнику, а также къ тому, чтобы они привыкли ходить рядомъ съ охотникомъ. Для этого берутъ въ руку кольцо ошейника и ходятъ съ собакою по разнымъ направленіямъ болѣе или менѣе продолжительное время. Въ началѣ она, конечно, будетъ очень недовольна, но нужно настойчиво требовать отъ нея послушанія, впрочемъ, по возможности безъ побоевъ. Нужно однако замѣтить, что борзья очень скоро дѣлаются послушны. Когда собака приучится ходить съ хозяиномъ, держащимъ ее за ошей-

никъ, то можно начать приученіе ея къ сворѣ. Но сначала только къ хожденію на сворѣ съ пѣшимъ охотникомъ, и только тогда, когда борзая приучится ходить на длинной сворѣ съ пѣшимъ, можно приступать къ высвариванію ея на лошади. Сначала охотникъ ѣдетъ шагомъ, слѣдя за тѣмъ, чтобы собака шла рядомъ съ лошадыю, не отставая и не забѣгая впередъ. Само собою разумѣется, что охотникъ долженъ быть хорошимъ наѣздникомъ и въ совершенствѣ умѣть управлять лошадыю, послѣдняя же выбирается спокойная и послушная. Когда собака привыкнетъ ходить рядомъ съ лошадыю, тогда перемѣняютъ аллюръ на рысь и маршь-маршь. Главное затрудненіе состоитъ тутъ въ томъ, чтобы приучить собаку равнять свою скачку со скачкою лошади, и чтобы охотнику не пришлось напрягать всѣхъ силъ, чтобы удерживать собаку на сворѣ. Въ этомъ собственно и заключается высворка, но нѣкоторые охотники идутъ дальше и приучаютъ борзыхъ бѣгать рядомъ съ лошадыю безъ своры; такія борзья безусловно подчиняются командѣ охотника и совершенно спокойно смотрятъ на бѣгущаго звѣря, пока ихъ не подуськаютъ.

Натравливаніе борзыхъ соотвѣтствуетъ натаскиванію лягавыхъ. Натравливать ихъ можно только тогда, когда онѣ будутъ хорошо высворены и притомъ кобелей 1½ годовалыхъ, а сукъ годовалыхъ, хотя относительно возраста, въ который слѣдуетъ начинать натравливаніе, существуютъ различныя мнѣнія. Натравливать борзыхъ нужно въ одиночку, хотя многіе охотники предпочитаютъ натравливать „цѣлыми сворами“; это выраженіе требуетъ нѣкотораго объясненія. Собственно сворою зовется та привязь, на которой охотникъ удерживаетъ борзыхъ, но въ переносномъ смыслѣ сворою называется совокупность собакъ, которыхъ держитъ одинъ стремянный. Обыкновенно свора состоитъ изъ 2-хъ собакъ, но въ богатыхъ охотахъ свора составляется изъ 3-хъ собакъ, изъ коихъ двѣ на привязи (сворѣ), а третья въ рыску; послѣдняя должна быть вполнѣ послушной. Натравливаніе сворой имѣетъ то неудобство, что вполнѣ

ствіи борзья, взятая въ одиночку, теряются и упускають звѣря. Никогда не слѣдуетъ натравливать молодыхъ борзыхъ вмѣстѣ со старыми, потому что они перенимають всѣ недостатки послѣднихъ, и впослѣдствіи отучить ихъ отъ этихъ недостатковъ совершенно невозможно. Очень рѣдко встрѣчаются борзья, которыхъ можно было бы натравливать какъ на зайцевъ, такъ и на лисицъ, поэтому существуетъ раздѣленіе борзыхъ на „русачниковъ и волкодавовъ“. Собственно натравливаніе не представляетъ никакихъ особенныхъ затрудненій, такъ какъ сама борзая по природному инстинкту бросается на звѣря и очень скоро постигаетъ всѣ повадки и хитрости его. Охотникъ долженъ смотрѣть только за тѣмъ, чтобы молодая борзая не рвала зайцевъ. За этимъ надо строго слѣдить; лучше всего самому поспѣвать и отнимать зайца отъ собаки; въ награду, за отнятую добычу, ей нужно давать заднія лапки зайца. Послѣ нѣсколькихъ опытовъ подобнаго рода борзая пріучится не трогать затравленнаго звѣря. Если же на первыхъ порахъ молодая борзая порветъ нѣсколькихъ зайцевъ по оплошности ли охотника, или слѣдуя примѣру другихъ испорченныхъ борзыхъ, то отучить ее отъ этого впослѣдствіи будетъ почти невозможно.

Натравливаніе борзыхъ къ простому звѣрю гораздо труднѣе. Натравливаніе это можетъ быть двоякимъ: естественнымъ и искусственнымъ. Естественное натравливаніе борзыхъ производять при посредствѣ старыхъ хорошо натравленныхъ волкодавовъ. Обыкновенно, выѣзжая въ поле, пускають въ рыскъ старую борзую; когда волкъ будетъ выгнанъ гончими и отбѣжитъ на значительное разстояніе отъ острова, тогда пускають на него волкодава и ждутъ пока онъ не вцѣпится въ звѣря. Затѣмъ уже подѣзжая съ молодыми собаками и даютъ имъ волю кусать волка до тѣхъ поръ, пока они не вошьются ему въ глотку. Тогда прикалываютъ волка, ласкають молодыхъ собакъ и, таская звѣря изъ стороны въ сторону, тѣшатъ молодыхъ борзыхъ. Надобно стараться, чтобы въ первое время молодыя собаки легко

могли справляться съ волкомъ, ибо въ противномъ случаѣ онѣ становятся робки и неспособны къ притравливанію. Притравивши къ волку, легко будетъ притравить къ лисицѣ и къ другимъ мелкимъ хищникамъ.

Точно также притравливаются къ волку и молодые гончія, причеиъ слѣдуетъ обращать вниманіе на то, чтобы навести гончихъ на волчій слѣдъ и не отлучаться отъ нихъ, когда старыя собаки будутъ справляться съ волкомъ. Надобно замѣтить, что гораздо легче притравливать гончихъ, нежели борзыхъ, такъ какъ первыя нападаютъ по нѣсколькѣ, вторыя же въ меньшемъ числѣ; далѣе, гораздо лучше отдать первыхъ 2-хъ — 3-хъ волковъ въ полное распоряженіе молодыхъ собакъ, хотя бы онѣ могли изорвать его въ клочки.

Искусственное натравливаніе производится въ большинствѣ случаевъ слѣдующимъ образомъ. Обыкновенно берутъ волка, уже прожившаго нѣсколько времени въ неволѣ, а потому менѣе хищнаго; его привязываютъ на веревку и отправляются въ поле; къ нему то притравливаютъ молодыхъ собакъ, какъ гончихъ, такъ и борзыхъ, наблюдая, чтобы они смѣло и ловко хватали его за горло. Подобные опыты надо повторять нѣсколько разъ, и только тогда, когда молодые собаки окажутся достаточно ловкими и злыми, ихъ можно натравлять на неприступнаго дикаго звѣря.

3. Охота съ гончими.

(Изъ записокъ стариннаго охотника).

Гончая собака является самымъ близкимъ родственникомъ англійской лягавой, такъ называемаго „понтера“. Но на охотѣ гончія употребляются совершенно иначе, нежели тѣ. А именно—ихъ берутъ сворами отъ 8 до 10 штукъ и заставляютъ преслѣдовать какуюнибудь дичь до тѣхъ поръ, пока онѣ ее не изловятъ или по крайней мѣрѣ не остановятъ. Каждая свора дрессируется только на одинъ родъ дичи, потому что опытъ научилъ, что собаки выходятъ дрянными, если не слѣдовать этому правилу. Въ прежнія времена разведеніе

этихъ собакъ было сильно распространено, да и въ настоящее время въ Англии тратятся на нихъ невѣроятныя суммы. Собакъ этихъ содержать роскошно и ѣдятъ онѣ гораздо лучше многихъ людей. Гончія дѣлятся на слѣдующія главнѣйшія породы:

1) *Оленья* собака—самая большая изъ всѣхъ; это не чистая гончалъ, а помѣсь, но качества ея превосходны: поразительно тонкое чутье и чрезвычайно быстрый бѣгъ. Въ настоящее время этой породы осталось всего нѣсколько представителей, составляющихъ собственность англійской королевы. Прежде было не такъ. Георгъ III страстно любилъ травить оленей и часто устраивалъ такія охоты. Во время этихъ охотъ нерѣдко случалось, что когда собаки останавливали наконецъ быстрого звѣря, то изъ сотни конныхъ охотниковъ, которые скакали за добычей, оставалось на лицо не болѣе десяти человекъ. Тутъ съ неимовѣрной быстротой проскакивали такія огромныя разстоянія, что большинство лошадей падало и околѣвали даже собаки. Проскакать за оленемъ пятьдесятъ англійскихъ миль было вовсе не рѣдкость. Теперь, конечно, невозможны такія вещи, потому что застроенная мѣстность ставитъ препятствія для такихъ подвиговъ.

2) *Лисья* собака все еще употребляется; ее считаютъ лучшей изъ англійскихъ гончихъ. Бывали именитые люди, которые занимались этими собаками болѣе, чѣмъ всякими иными дѣлами; объ нихъ писались толстыя книги, да и теперь онѣ еще возбуждаютъ во многихъ вельможахъ гораздо болѣе интереса, чѣмъ судьбы цѣлыхъ народовъ. Происхожденіе лисей собаки неизвѣстно. Принимаютъ, что она—потомокъ древней англійской собаки и достигла своего теперешняго совершенства путемъ многихъ скрещиваній съ другими породами. Въ ней скорость борзой соединена съ храбростью бульдога, съ тонкимъ обоняніемъ оленьей и умомъ пуделя,—словомъ, въ ней точно соединились всѣ лучшія качества собаки. Разъ на бѣгѣ одна изъ такихъ собакъ пробѣжала почти $4\frac{1}{2}$ англійск. мили въ 8 минутъ и нѣ-

сколько секундъ, а скаковая лошадь, бѣжавшая въ томъ же направленіи, опередила ее только полминуту. Если принять въ соображеніе физическое устройство обоихъ животныхъ, то въ самомъ дѣлѣ нельзя не удивляться быстротѣ собаки; она оказывается сравнительно гораздо быстрее, чѣмъ эта непобѣдимая лошадь. Любопытно замѣтить, что такой быстрой собакѣ нужны были, однако, цѣлые часы, чтобы изловить лисицу, и это тѣмъ болѣе странно, что Рейнке долженъ былъ спастись одинъ отъ цѣлой стаи. Этотъ фактъ бросаетъ очень яркій свѣтъ на ловкость и проворство лисы. Теперь охота за лисицей продолжается рѣдко болѣе 3—4 часовъ, тогда какъ прежде она занимала цѣлые дни,—до такой степени успѣли усовершенствовать породу лисихъ собакъ.

3) Гончая для *зайцевъ* нѣсколько больше ростомъ, чѣмъ лисья собака. По формѣ тѣла и нраву она вполне похожа на предыдущую. Въ настоящее время уже мало занимаются ея разведеніемъ.

4) *Ищейка*—самая маленькая изъ всѣхъ гончихъ. Она достигаетъ не болѣе 11 дюймовъ въ зашейкѣ. Ее цѣлыми сворами употребляютъ для травли зайцевъ и восхищаются въ особенности ея звучнымъ голосомъ; если свора велика, то его дѣйствительно пріятно бываетъ слушать. Обоняніе у этой собаки такъ тонко, что она непременно отыщетъ разъ уже травленнаго звѣря и погонитъ снова, а бѣжить такъ неутомимо, что не смотря на быстроту зайца и его прыжки въ разныя стороны, непременно догонитъ и схватитъ. Знаменита была свора полковника Гарди. Она состояла изъ 22 собакъ, которыя всѣ были меньше означенной выше мѣры. Ихъ носили на охоту и относили обратно домой въ корзинкѣ, которую везла лошадь. На травлѣ онѣ всѣ бѣжали въ рядъ и точно въ ногу. Въ одну прекрасную ночь ихъ украли у хозяина, и тотъ не могъ узнать, что съ ними случилось.—Теперь и эти собаки стали рѣдки.

4. Натаска таксъ.

Охотничья страсть врождена у этихъ маленькихъ кривоножекъ, онѣ чувствуютъ непримиримую злобу во всѣмъ хищнымъ животнымъ, а излюбленнымъ ихъ занятіемъ, какъ было сказано при описаніи таксъ, является изслѣдованіе лисьихъ и барсучьихъ норъ. Практикой эти качества могутъ быть значительно усовершенствованы. Таксы, хотя и менѣе другихъ собакъ, но все же поддаются дрессировкѣ, которою и у нихъ можно достигнуть многого.

Молодыхъ таксъ нужно отучать отъ ихъ озорства, хотя осторожно, многое прощая имъ и отнюдь не прибѣгая къ строгимъ наказаніямъ, иначе онѣ теряютъ храбрость. Ихъ нужно пріучить къ апеллю и къ хожденію на привязи.

Обыскванію норъ ихъ обучаютъ тѣмъ, что берутъ прямо съ собой на охоту вмѣстѣ съ старой таксой. При первой самостоятельной работѣ нужно позаботиться о томъ, чтобы молодая такса попала въ нору съ молодыми лисятами, потому что нарвавшись сразу на старую лису, такса можетъ быть такъ избита, что потеряетъ всякую охоту къ обыскванію. Въ виду этого лучше всего начать съ искусственной норы. Роютъ не слишкомъ глубокую яму съ выступомъ по серединѣ, покрываютъ ее досками и засыпаютъ землей, т. е. придаютъ ей возможно схожее съ лисьей норой устройство. Позади прохода метра на 1½ придѣлываютъ задвижку, такъ что входъ въ нору можетъ быть по произволу снаружи закрытъ. Затѣмъ берутъ молодую кошку и впускаютъ ее во входъ на глазахъ таксы, при опущенной задвижкѣ. Такса съ лаемъ бросается за кошкой; тогда поднимаютъ задвижку и даютъ кошкѣ возможность скрыться въ нору, откуда такса ее и выгоняетъ. Затѣмъ пускаютъ кошку въ нору безъ вѣдома таксы и побуждаютъ послѣднюю обыскивать нору по приказанію. Да-

лѣе, осложняютъ нору, дѣлають убѣжища, куда бы кошка могла спрятаться, и наконецъ, вмѣсто кошки пускають молодую лису. Если такса и ее выгнать какъ слѣдуетъ, то ее смѣло можно брать на охоту. Охотясь съ молодой таксой нужно поставить себѣ правиломъ никогда не уходить отъ норы, пока собака не вышла изъ нея; иначе таксы приобрѣтають очень дурную привычку: прекращать преслѣдованіе и обыскиваніе, чтобы посмотреть не ушелъ ли хозяинъ. Никогда не слѣдуетъ пускать въ нору двухъ таксъ одновременно; онѣ только мѣшаютъ другъ другу и могутъ зашибиться.

Въ заключеніе упомянемъ, что таксы развиваются очень медленно и нерѣдко случается, что лишь къ концу втораго года такса начинаетъ понимать свое дѣло. Поэтому не слѣдуетъ терять раньше времени терпѣніе и слишкомъ форсировать дрессировку, если такса вначалѣ оказывается безтолковой.

5. Натаска на человѣка.

Многіе держатся того мнѣнія, что сторожевыхъ и защитныхъ собакъ нужно дрессировать такимъ образомъ, чтобы онѣ по командѣ бросались на людей. Но это не вѣрно. Какъ разъ наоборотъ: въ большинствѣ случаевъ такихъ собакъ надо сдерживать, приучать ихъ къ тому, чтобы они только пугали, опрокидывали или обращали въ бѣгство людей, но отнюдь не кусали.

Собаки, которыхъ желаютъ натаскать на человѣка, должны быть сильны и безстрашны. Дрессировку нужно начать рано, иначе онѣ становятся слишкомъ злобными. Начинають съ того, что приучаютъ ихъ хватать и терзать платокъ, который держатъ руками за концы. Собака должна рвать въ одну сторону, дрессировщикъ въ другую. По командѣ „брось!“ собака должна немедленно выпустить платокъ. Затѣмъ продѣлываютъ то же самое держа платокъ за спиною и постепенно поднимая его выше къ плечамъ, такъ чтобы набонецъ со-

бакѣ пришлось прыгнуть дрессировщику на спину. Послѣ этого необходимо содѣйствіе посторонняго лица. Хозяинъ держитъ собаку за ошейникъ; помощникъ подходитъ къ нимъ щелкая бичемъ и дразня собаку. Хозяинъ науськиваетъ ее командой „бери!“ продолжая держать. Когда собака начнетъ сильно рваться, помощникъ долженъ убѣжать, встать шагахъ въ 30 спиною къ собакѣ и держать за плечами растянутый платокъ. Тогда хозяинъ, скомандовавъ еще разъ „бери!“, спускаетъ собаку. Та тотчасъ же бросится на спину помощника и вцѣпится въ платокъ. Помощникъ долженъ немедленно упасть на землю, а хозяинъ отозвать собаку свистомъ; если она тотчасъ же не выпуститъ платка и не вернется, то ее слѣдуетъ наказывать. Старья собаки слишкомъ злы и потому продолжать съ ними подобныя упражненія опасно. Главное условіе, чтобы собака, натаскиваемая на человека, была предварительно безукоризненно приучена къ апеллю.

ОБЪ УМѢ СОБАКЪ.

(Изъ «Нов. Вр.»).

Въ англійскомъ журналѣ „Popular Science Monthly“ д-ръ Джонъ Монтейтъ приводитъ цѣлый рядъ весьма поучительныхъ фактовъ, доказывающихъ, что собаки обладаютъ несомнѣннымъ разумомъ. Прежде всего Монтейтъ вообще отрицаетъ старинное заблужденіе, будто животныя не способны руководиться ничѣмъ, кромѣ инстинкта. По прежней теоріи, мысль невозможно отдѣлить отъ рѣчи, и разъ животныя не владѣютъ рѣчью, то у нихъ нѣтъ и правильнаго мышленія. То, что мы

называемъ памятью животныхъ, на самомъ дѣлѣ не что иное какъ обыкновенная „асоціація впечатлѣній“.

Въ трудѣ профессора йенскаго университета Прейера доказано, что ребенокъ, еще раньше чѣмъ научится говорить, уже думаетъ и составляетъ общія представленія. Помощью тщательныхъ наблюденій надъ дѣтьми втеченіе трехъ съ половиною лѣтъ профессоръ Прейеръ и его ученики признали, что, начиная со второго мѣсяца жизни у ребенка получаютъ „сочетанія въ памяти разныхъ впечатлѣній“. Къ примѣру дѣтей нужно прибавить примѣръ глухо-нѣмыхъ, у которыхъ нельзя отрицать существованіе общихъ идей. Отсюда профессоръ Прейеръ приходитъ къ выводу, что значительное число представленій можетъ, безъ предварительнаго изученія словъ, ясно выразиться и логически сочетаться. Онъ настаиваетъ въ виду этого на томъ, что „не рѣчь породила способности къ мышленію, а наоборотъ—что мышленіе породило рѣчь“.

Повторивъ эти положенія профессора Прейера, Монтейтъ начинаетъ рассказывать о своей собакѣ Тутсѣ удивительныя чудеса. Тутсъ не отличается ни красотой, ни породистостью. Это обыкновенная дворняшка. Съ самаго ранняго возраста Тутсъ проявлялъ постоянную враждебность къ мышамъ и къ чернымъ кошкамъ. Онъ выросъ вмѣстѣ съ сѣрой кошкой, къ которой относился съ большой любовью, никогда не забывая лизнуть ее въ морду каждое утро и вообще послѣ болѣе или менѣе продолжительной разлуки. Его ненависть къ чернымъ кошкамъ и расположеніе къ сѣрымъ и бѣлымъ указывала если не на существованіе яснаго понятія о цвѣтѣ, то, по крайней мѣрѣ, на возникновеніе различныхъ впечатлѣній отъ различныхъ цвѣтовъ.

„Однажды, говоритъ Монтейтъ, я привелъ моего Тутса къ сосѣду, у котораго было множество сѣрыхъ и бѣлыхъ кошекъ, совершенно незнакомыхъ ему. При первой же встрѣчѣ Тутсъ проявилъ къ нимъ необыкновенную ласковость. На другой день его привели туда же, посадивъ, вмѣсто кошекъ свѣтлыхъ цвѣтовъ, однихъ

черныхъ. Послѣднія привели его въ такое бѣшенство, что если бы мы его не сдержали, онъ непременно разорвалъ бы ихъ въ клочья. Слѣдуетъ замѣтить, что Тутсъ одинаково ненавидитъ и черныхъ собакъ^а.

Способность Тутса къ наблюденіямъ еще болѣе развита въ его отношеніяхъ къ людямъ. Тутсъ умѣетъ смѣяться и улыбаться. Тутсъ скалитъ зубы и морщитъ морду, выражая улыбку. Но онъ проявляетъ такой признакъ удовольствія только для тѣхъ друзей, которыхъ онъ долгое время не видѣлъ. Тутсъ, кромѣ того, выдумалъ себѣ особыя знаки и даже особую рѣчь. Онъ проситъ пить помощью одной комбинаціи звуковъ, помощью другой онъ проситъ, чтобы его выпустили изъ дому, помощью третьей онъ умоляетъ, чтобы ему открыли калитку и отпустили на улицу. Когда хозяинъ надѣваетъ феску, Тутсъ проситъ позволенія сопровождать его во дворъ. Но когда хозяинъ надѣваетъ шляпу и беретъ палку, онъ понимаетъ, что дѣло идетъ о настоящей прогулкѣ и соотвѣтственно мѣняетъ свои просительные звуки.

Тутсъ понимаетъ извѣстныя фразы не по тону, которымъ послѣднія произносятся, но по звуку словъ. Если ему сказать: „хочешь погулять, Тутсъ?“, онъ начинаетъ прыгать отъ радости; но если совершенно тѣмъ же тономъ сказать: „будешь дома!“, онъ принимаетъ разочарованный видъ. Когда онъ спитъ и въ это время скажутъ слово „кошка“, онъ не шелохнется. Но если къ слову кошка прибавить „черная“, онъ моментально вскочитъ и бросится къ окну, чтобы отыскать предметъ своей антипатіи. Такого рода поступки указываютъ, что дѣйствія Тутса вовсе не рефлексивны, не автоматичны, а являются результатомъ классификаціи, обсужденія, идей, т. е. мышленія.

„Какъ-то разъ послѣ обѣда, рассказываетъ Монтейтъ, въ то время какъ я поливалъ цвѣты, Тутсъ нѣсколько разъ подходилъ ко мнѣ и просилъ открыть ему дверь. Не желая останавливать поливку, я обращалъ

мало вниманія на его просьбы. Тогда онъ рѣшилъ достигнуть своей цѣли инымъ способомъ. Онъ дошелъ до двери и убѣдился, что она не была заперта, но что для открытія ея необходимо употребить извѣстное усиліе. Тогда Тутсъ отошелъ въ самый конецъ веранды и съ разбѣгу бросился на дверь, съ очевидною цѣлю повернуть ее на петляхъ силою собственной тяжести. Онъ повторялъ этотъ маневръ до тѣхъ поръ, пока дверь не подалась“.

Другой опытъ, сдѣланный съ Тутсомъ, еще болѣе интересенъ. Дверь была закрыта. Тутсъ подошелъ къ ней и прежде всего осмотрѣлъ заперта ли она или только прикрыта. Затѣмъ убѣдившись, что она лишь прикрыта, Тутсъ не обратился къ хозяину съ просьбой, чтобы его выпустили, а тотчасъ же началъ съ разбѣгу толкать ее собственнымъ тѣломъ до тѣхъ поръ пока не открылъ. Впослѣдствіи умная собака нашла еще лучшей способъ. Она подходила къ двери и пробовала лапой, можно ли дверь открыть. Какъ-то ночью, еще прежде чѣмъ Тутсъ изобрѣлъ способъ опыта съ лапой, хозяинъ его заперъ дверь на ключъ. Тутсъ разъ шесть разыгрывалъ роль катапульты и, видя, что усилія его напрасны, тотчасъ же оставилъ дальнѣйшія попытки и принялся звать людей и просить, чтобы ему отперли.

Профессоръ Романъ въ сочиненіи „Эволюція мышленія у человѣка“ доказываетъ, что животныя способны испытывать всѣ душевныя движенія, исключая тѣхъ, которыя являются послѣдствіемъ религіозныхъ вѣрованій, нравственныхъ принциповъ и понятія о великомъ. Другой ученый Джонъ Фискъ говоритъ: собака, привыкшая „служить“ для того, чтобы выпросить что-нибудь у своего хозяина, будетъ „служить“ и передъ куклой. Тутсъ подтверждаетъ это собственнымъ примѣромъ. Его застали разъ стоящимъ въ просительной позѣ на заднихъ лапахъ передъ каминомъ, на которомъ лежала большая резиновая кукла. Онъ „служилъ“ куклѣ, умоляя ее сойти съ камина и повидимому считая ее живымъ существомъ. Представленіе же о живой куклѣ явилось

у него вслѣдствіе ея способности измѣнять форму подъ давленіемъ лапы. Впрочемъ, Тутсъ точно также „служить“ передъ закрытой дверью, которую онъ не можетъ открыть, передъ стаканомъ съ водою, котораго онъ не въ состояніи достать и т. д. Профессоръ Монтейтъ видѣлъ Тутса неоднократно сидящимъ передъ закрытой дверью на заднихъ лапахъ и выдѣлывающимъ передними умоляющія движенія. Очевидно, собака молилась передъ дверью такъ, какъ дикари молятся передъ идоломъ.

БОЛѢЗНИ СОБАКЪ И ИХЪ ЛѢЧЕНІЕ.

Болѣзненное состояніе собакъ характеризуется нѣкоторыми особенными признаками, каковы: вялость и безучастность, лѣнь, излишняя чувствительность, частое зѣваніе и лежаніе, частая перемѣна мѣста, вялая походка, напряженное держаніе головы, трясеніе головою, опущенный хвостъ, тусклый и неподвижный взглядъ, воспаленные глаза; впоследствии лихорадочное состояніе, теплый и сухой носъ, неравнобѣрная температура тѣла, потеря аппетита, пожираніе продуктовъ, обыкновенно не служащихъ кормомъ собакъ, чрезмѣрная жажда, тошнота, поносъ или запоръ, вздутіе живота, или наоборотъ—впалость его, и т. д.

При болѣзни собакъ нужно прежде всего регулировать діету, сокративъ порціи пищи, которая должна быть безусловно питательна и свѣжа.

Лѣкарства, которыя употребляются при болѣзняхъ собакъ, даются имъ или въ твердомъ видѣ въ формѣ порошковъ, кашки и пилюль, или въ жидкомъ, въ формѣ растворовъ и микстуръ, или въ газообразномъ—для вдыханія. Вообще говоря, собаки питаютъ сильное отвращеніе ко всякимъ лѣкарствамъ, такъ что эти послѣд-

нiя приходится имъ давать либо хитростью, либо насильемъ. Въ первомъ случаѣ лѣкарства подмѣшиваются въ кормъ или питье; но, конечно, это возможно только тогда, когда собака еще не окончательно потеряла аппетитъ, что обыкновенно бываетъ при тяжкихъ заболѣванiяхъ. Неудобство этого способа заключается еще въ томъ, что нельзя съ точностью опредѣлить принятой собакою дозы.

Порошки даются собакѣ обыкновенно такимъ образомъ, что смачиваютъ кончикъ пальца и осыпаютъ его назначенной дозой порошка; затѣмъ открываютъ пасть и обмазываютъ языкъ собаки. Если порошокъ сладкiй или соленый, то, собаки, впрочемъ, сами слизываютъ его, когда его положить имъ за губу. Никогда не слѣдуетъ прямо всыпать порошокъ въ пасть, такъ какъ порошины легко могутъ попасть въ гортань и вызвать воспаленiе и кашель. Острые порошки вообще не слѣдуетъ давать собакамъ, а лучше прописывать соотвѣтствующiя лѣкарства въ жидкомъ видѣ.

Кашицы приготовляются изъ смѣси лѣкарственныхъ порошковъ съ какимъ-нибудь липкимъ вязущимъ веществомъ: медомъ, сиропомъ, мукою, эмульсiею алтейнаго порошка въ водѣ и пр. Если собака еще прививаетъ кормъ, то отмѣренную порцiю кашицы завертываютъ въ сало, жиръ или въ свиной пузырь и даютъ съѣсть. Если собака не ѣстъ, то кашицу мажутъ ей на языкъ. При этомъ нужно зажать пасть собаки, такъ какъ иначе она можетъ выплюнуть комокъ.

Пилули—наиболѣе удобная форма, въ которой можно давать собакамъ лѣкарство. Величина пилуль, однако, должна быть соразмѣрена съ ростомъ собаки и шириной пищеводной щели. Пилулю нужно предварительно смазать масломъ, чтобы облегчить проглатыванiе. Вложивъ собакѣ въ пасть пилулю, нужно зажать челюсти, чтобы воспрепятствовать жеванiю. Можно также вкладывать пилулю въ сало, колбасу и пр.; но при этомъ собака, разжевавъ ее, часто выплевываетъ.

Жидкiя лѣкарства подмѣшиваются въ кормъ или

пойло, если они не пахучи, или же, въ противномъ случаѣ, насильственно вливаются въ пасть. Жидкія лѣкарства нужно давать собакамъ небольшими дозами—не больше одной столовой ложки на приемъ. Капли можно лить изъ стлянки прямо на языкъ. При тяжкихъ заболѣваніяхъ дыхательныхъ путей нужно совершенно избѣгать жидкихъ, въ особенности раздражающихъ лѣкарствъ. Кромѣ того жидкія лѣкарства могутъ быть введены въ организмъ животнаго посредствомъ клистировъ или путемъ подкожнаго впрыскиванія. При клистирахъ, однако, теряется значительная часть лѣкарства, такъ какъ собака извергаетъ назадъ впущенную жидкость. Подкожныя впрыскиванія—самый вѣрный способъ, но они требуютъ особеннаго знанія дѣла и большаго искусства.

У собакъ нерѣдко появляется рвота послѣ приема лѣкарства, хотя бы оно и не принадлежало къ числу рвотныхъ. Этому нужно воспрепятствовать сдавливаніемъ челюстей руками или повязкой.

Газообразныя лѣкарства представляютъ собою водные растворы летучихъ веществъ, приводимые въ газообразное состояніе раскаленнымъ кирпичемъ или желѣзомъ. Выдѣляющіеся пары служатъ или для вдыханія, или для общаго окуриванія животнаго. Для окуриванія собаку сажаютъ на плетеный стулъ и накрываютъ чѣмънибудь; подъ стулъ же ставятъ сосудъ съ жидкостью, изъ котораго выдѣляются пары. Для вдыханія, сосудъ ставятъ передъ животнымъ и накрываютъ послѣднее. Температура паровъ должна быть отъ 30 до 40° Ц. Продолжительность окуриванія или вдыханія 20—30 минутъ.

Однимъ изъ довольно часто практикуемыхъ въ ветеринаріи приемовъ лѣченія внутреннихъ воспалительныхъ процессовъ у собакъ является наложеніе *нарывной повязки*, вызывающей наружное воспаленіе. Это производится слѣдующимъ образомъ: берутъ полотняную тесемку въ 40 сантиметровъ длины и 1½ сантиметра ширины и продѣваютъ ее въ иглу; затѣмъ захватываютъ

рукою складку кожи на соответственномъ мѣстѣ, продѣваютъ тесемку и завязываютъ узломъ. Вскорѣ обнаруживается подкожное нагноеніе, если, конечно, принять мѣры къ тому, чтобы собака не могла отгрызть тесемку. Нарывная повязка можетъ быть наложена дней на 5, на 8 и даже на 14.

Весьма употребительны также *кровопусканія*, которыя производятся проколомъ или сонной артеріи на шеѣ, или бедреной — на задней лапѣ. Количество выпускаемой крови не должно превышать 200—300 граммовъ.

Въ винологіи самую важную роль играютъ слѣдующія лѣкарственные вещества: рвотныя, слабительныя и противулихорадочныя.

а) *Рвотныя.*

Наиболѣе употребительныя при лѣченіи собакъ: рвотный корень или ипекакуана, рвотный камень или кремортартаръ и апоморфинъ. Рецепты.

I. Rcp. Tartar. stibiat. 0,2
Pulv. rad. Ipecacuanh. 2,0
Sacchar. alb. 1,0

II Rcp. Pulv. rhizomat. veratr. 0,05
Sacch. alb. 1,0

III Rcp. Apomorph. muriat. 0,05
Acid. muriat. gutt. I
Aq. dest. 10,0

(Третью часть или половину, смотря по величинѣ собаки, выпрыскиваютъ подъ кожу).

IV Rcp. Vin. emet. 60,0

(Для маленькихъ собакъ каждую четверть часа по столовой ложкѣ).

V Rcp. Tartar. stibiat. 0,1
Amyi. tritic. 0,2

(Для молодыхъ собакъ каждыя десять минутъ по порошокъ).

б) Слабительныя.

Умѣренное слабительное дѣйствіе оказываютъ минеральныя соли: глауберова, англійская, сѣрноокислый натръ, селитра; затѣмъ: касторовое масло, ревенъ, также соляная кислота, ялаппа, алоэ, каломель и кротоновое масло.

Наиболѣе употребительныя рецепты:

VI Recp. Calomel. 3,0
Pulv. rad. liquirit. 15,0
Syrup. commun. q. s.

(давать три раза въ день по равной части).

VII Recp. Calomel. 1,0
Pulv. rad. Jalap. 2,0
Sacch. alb. 1,0

VIII Recp. Tart. depurat.
Sulf. subl. aa 25,0
Pulv. rad. rhei
" fol. sennae aa 15,0
Sacch. alb. 20,0

IX Recp. Extr. rhei
Podophyll. aa 1,0
Tub. Jalappae p. 1,5
Extr. belladonnae 0,1

(ежедневно 2—4 пилюли).

X Recp. Ol. ricin. 50,0
" crot. gut. II—IV
Inf. fol. Sennae 200,0

(эмульсія; два раза въ сутки въ клистирахъ, или по столовой ложкѣ).

в) Противулихорадочныя.

Къ числу противулихорадочныхъ и противувоспали-

тельныхъ средствъ принадлежатъ: антифибринъ, антипиринъ, хининъ, дигиталинъ, салициловый натръ; это важнѣйшія лѣкарственные вещества отъ всѣхъ болѣзней, сопровождающихся воспалительными процессами и лихорадочнымъ состояніемъ. Рецепты:

XI Rcp. Antifibrin. 3,5
Pulv. rad. Althae 30,0
Aq. dest. q. s.
(ежедневно 2—3 пилюли).

XII Rcp. Antipyrin. 5,0
Aq. dest. 30,0
(два раза въ сутки по столовой ложкѣ и одинъ разъ подкожное впрыскиваніе 4—5 граммовъ).

XIII Rcp. Chin. sulf. 2,0
Acid. sulf. dil. 2,0
Aq. menth. pip. 180,0

XIV Rcp. Tinct. digit. 5,0
Ammon. sulfo-ichth. 25,0
Aq. dest. 180,0

XV Rcp. Natr. salicyl. 20,0
Spirit. vin. dil. 50,0
Aq. dest. 150,0

Весьма полезно, чтобы обладатель цѣнныхъ лягавыхъ собакъ имѣлъ всегда подъ рукой *аптечку*, содержащую въ себѣ слѣдующія лѣкарственные вещества— въ большихъ дозахъ:

1. Креолинъ.
2. Карболовая кислота.
3. Перувианскій бальзамъ.
4. Борная кислота.
5. Слабительныя пилюли.
6. Пилюли изъ арка.
7. Антифибринъ.
8. Йодистый коллодій.

Затѣмъ въ маленькихъ дозахъ:

9. Опій (tinctura opii).
10. Рвотный порошокъ (вератринъ и ипекакуана).
11. Мышьякъ (tinct. ars.).
12. Цинковый купоросъ.
13. Иодоформный коллодій.
14. Растворъ хлористаго желѣза.
15. Иодоформъ.

Затѣмъ аптечка должна содержать въ себѣ: бинты, карболовую или салициловую вату, иглы, ножницы, зондъ, струны, пинцетъ, роговую и стеклянную шприцовки и шприцовку для подкожнаго впрыскиванія. Кромѣ того необходимы: щипцы, бистурей, такъ называемый кляпъ для раскрыванія пасти, оловянная клистирная трубка и намордникъ.

Въ нижеслѣдующемъ описаны самыя распространенныя болѣзни собакъ. Изъ этого описанія всякій легко пойметъ, когда можно ограничиться домашними средствами, и когда прибѣгнуть къ помощи специалиста. Болѣзни расположены въ алфавитномъ порядкѣ.

§ 1. АНГЛІЙСКАЯ БОЛѢЗНЬ.

Какъ извѣстно, этимъ названіемъ обозначаютъ размягченіе костей ногъ (rachitis); кости утолщаются, вздуваются, становятся губкообразными, а самое костное вещество, въ особенности въ трубчатыхъ костяхъ, становится мягкимъ, гибкимъ; ноги становятся уродливо изогнутыми; сочлененія окостенѣвають, на ногахъ появляются наросты; обыкновенною причиною англійской болѣзни у собакъ являются плохой кормъ или разстройство пищеваренія; подъ плохимъ кормомъ мы разумѣемъ таковой, который содержитъ мало бѣлковыхъ веществъ, а также такихъ веществъ, которыя необходимы для питанія костей, каковы: фосфорнокислый кальцій, костная мука, сухожилія и просто кости. Эта болѣзнь чаще всего проявляется у щенятъ, если сука во время беременности получала плохой кормъ. Лѣченіе только діетическое. Внутрь: известковые препараты отъ 3 до 6

граммъ; щенятамъ не болѣе одного грамма въ сутки. Полезно купаніе въ настоѣ ромашки и втиранія въ конечности мыльнаго или горчичнато спирта, оподельдока и т. д.

§ 2. АСТМА.

Болѣзнь эта проявляется большею частью у старыхъ, ожирѣвшихъ собакъ и состоитъ главнымъ образомъ въ затруднительномъ дыханіи. Животныя при малѣйшемъ напряженіи необыкновенно тяжело дышутъ, сонятъ, кашляютъ и хрипятъ; общее состояніе, впрочемъ, удовлетворительно и аппетитъ не потерянъ. Причиною болѣзни является обыкновенно органической порокъ легкихъ или сердца; рѣже—болѣзни брюшныхъ внутренностей, препятствующія нормальному расширенію легкихъ при дыханіи. Въ этомъ послѣднемъ случаѣ астма сопровождается исхуданіемъ всего тѣла и нерѣдко легочною чахоткой.

Лѣченіе астмы состоитъ только въ діетѣ; жирныхъ собакъ нужно кормить по возможности умѣренно и при томъ удобоваримымъ кормомъ, давая при этомъ обильное питье; совершенно необходимы частыя и продолжительныя движенія на вольномъ воздухѣ. Внутрь даютъ мышьякъ—лучшее средство при всѣхъ болѣзняхъ дыхательнаго аппарата—ежедневно отъ 5 до 9 капель. Животныхъ нужно тщательно оберегать отъ простуды, а также отъ всякаго переутомленія.

§ 3. БОРОДАВКИ.

Бородавки появляются у лягашей на небѣ, въ поздряхъ и на губахъ. Иногда онѣ появляются въ теченіе нѣсколькихъ часовъ въ громадномъ количествѣ. Онѣ не причиняютъ боли собакѣ, но только уродуютъ ее. Чаще всего эта болѣзнь наслѣдственная. Бородавки удаляются очень легко: большія нужно обвязать у основанія шелковинкой и смазывать яписомъ; спустя нѣсколько дней онѣ отпадаютъ. Мелкія нужно проколоть

и прижечь ляписомъ. Бородавки можно также срѣзать ножницами и ранки прижечь; но эта операція причиняетъ животному сильную боль.

§ 4. Б Ъ Ш Е Н С Т В О .

Бѣшенство собакъ является въ смыслѣ охраненія общественнаго здравія самою опасною болѣзнию и потому заслуживаетъ самаго внимательнаго изученія. Различаютъ:

а) Бѣшенство буйное.

б) Бѣшенство тихое.

а) *Бѣшенство буйное.* Собаки становятся прежде всего ворчливыми, неласковыми, безпокойными, пугливыми и разстроенными. Онѣ часто прячутся, неохотно повинуются хозяину и обнаруживаютъ неповиновеніе и вообще враждебность къ человѣку. У нихъ появляется склонность бѣжать изъ дому; онѣ часто мѣняютъ свое мѣстопробываніе и стараются быстро улизнуть изъ дому. Повидимому ихъ обманываетъ зрѣніе: онѣ неподвижно смотрятъ на лицо и на предметы, хорошо имъ знакомые, словно въ недоумѣніи; облизываютъ хорошо знакомые имъ предметы и грызутъ ихъ, а также грызутъ и глотаютъ различныя неудобоваримыя вещества, какъ напр. камни, солому, тряпье и т. д.

Въ такомъ положеніи животныя проводятъ два дня; но желудочныя и кишечныя боли усиливаются и вмѣстѣ съ тѣмъ появляются первые признаки отравленія крови.

Дыханіе чрезвычайно затруднено, такъ что животныя нерѣдко открываютъ пасть; при этомъ они бросаются на различныя предметы, все равно, будетъ ли то камень, дерево или человѣкъ. Умственныя способности животнаго совершенно помрачены; однимъ изъ существенныхъ признаковъ бѣшенства является перемѣна голоса и интонація лая. Голосъ значительно понижается, что, впрочемъ, служитъ нерѣдко симптомомъ и другихъ заболѣваній. Способъ лая очень характеренъ: бѣшенныя собаки не издаютъ отдѣльныхъ звуковъ, т. е. не лаютъ, а воютъ, причемъ этотъ вой отличается такими особен-

ностями, что уже по немъ можно узнать, что собака бѣшеная.

Во время припадковъ собака совершенно лишена сознанія; въ промежуткахъ между припадками, она лежитъ спокойно, но самаго ничтожнаго вѣшняго вліянія достаточно, чтобы вызвать припадокъ: шумъ, прикосновеніе, яркій свѣтъ и т. д. Суки, которыя впали въ бѣшенство послѣ ощененія, рвутъ на части своихъ щенятъ. Въ короткое время всѣ бѣшенныя собаки замѣтно худѣютъ, на лбу и подъ глазами появляются морщины; у большинства бѣшенныхъ собакъ пасть суше, чѣмъ у здоровыхъ, хотя въ исключительныхъ случаяхъ бываетъ и усиленное слюноотдѣленіе; этотъ признакъ очень характерный, хотя часто смѣшиваютъ эпилепсію съ бѣшенствомъ, такъ какъ въ эпилепсіи также отдѣляется очень много бѣлой пѣнистой слюны. Въ первое время болѣзни въ способѣ держанія хвоста нѣтъ никакой разницы отъ здоровыхъ, но въ послѣдствіи, особенно если больныхъ собакъ пугаютъ, онѣ ущемляютъ хвостъ межъ задними ногами, чего не дѣлали никогда въ здоровомъ состояніи.

Въ походкѣ бѣшенныхъ собакъ въ первое время тоже не замѣчается ничего особеннаго, но по мѣрѣ развитія болѣзни ослабѣваетъ задняя половина тѣла и это ослабѣваніе доходитъ до паралича. Аппетитъ совершенно исчезаетъ, но нужно замѣтить, что собаки никогда не страдаютъ водобоязнью. Бѣшенныя собаки пьютъ очень много, пока не наступитъ параличъ глотки; водобоязнь есть самый важный признакъ бѣшенства у человѣка: вслѣдствіе укушенія бѣшенныхъ животныхъ у человѣка является боязнь или омерзѣніе ко всякимъ жидкостямъ, въ особенности къ водѣ. Бѣшенныя собаки не только пьютъ, но и спокойно выдерживаютъ обливанія водой.

Во время бѣшенства животныя становятся все слабѣе и все больше и больше худѣютъ; параличное состояніе распространяется съ задней половины по всему тѣлу; болѣзнь продолжается не болѣе 10 дней.

б) *Бѣшенство тихое* также обнаруживается въ повадкахъ собаки, хотя животныя менѣе возбуждены, бо-

лѣе страждутъ, скучаютъ и менѣе склонны къ побѣгу, чѣмъ при буйномъ бѣшенствѣ. Однимъ изъ характерныхъ симптомовъ тихаго бѣшенства служитъ открытая пасть, что обусловливается параличемъ жевательныхъ и челюстныхъ мышцъ; отсюда параличъ распространяется на остальные части тѣла. Въ виду постоянно открытой пасти изъ нея отдѣляется обильная слюна, такъ что слюнотеченіе является характернымъ признакомъ и этого бѣшенства. Собаки, страдающія тихимъ бѣшенствомъ, не кусаются если ихъ не дразнить, но укусь ихъ столь же опасенъ, какъ и укусь собакъ страдающихъ бѣшенствомъ буйнымъ. Остальные признаки тѣ же самые, т. е. разстройство сознанія, исхуданіе, своеобразная вялая походка и прогрессивный параличъ задней половины тѣла, а равно и продолжительность болѣзни. Вскрытіе труповъ бѣшенныхъ собакъ не даетъ никакой опредѣленной картины болѣзни, въ особенности въ тѣхъ случаяхъ, когда животныя были убиты; поэтому по вскрытію никогда нельзя съ опредѣленностью сказать, было ли животное бѣшеннымъ или нѣтъ, если не было точныхъ наблюденій надъ больнымъ животнымъ при его жизни. Въ желудкѣ и кишечномъ каналѣ больныхъ собакъ всегда встрѣчаются постороннія непереваримыя тѣла, какъ-то: осколки дерева, соломины, кусочки кожи, волосы, трава и т. д., но никогда не наблюдается пищевой кашицы. Слизистая оболочка гортани, зѣва и кишечнаго канала воспалена, или мѣстами или на всемъ протяженіи. Въ большихъ сосудахъ и въ сердцѣ кровь очень густой консистенціи и совершенно черная. Цвѣтъ мышцъ ярче, чѣмъ въ нормальномъ состояніи. Въ большинствѣ органовъ—въ мозгѣ, легкихъ, сердцѣ—наблюдается сильная гиперемія, печень отличается металлическимъ блескомъ. Трупы бѣшенныхъ собакъ чрезвычайно быстро разлагаются.

Въ виду всего этого бѣшенство должно быть признано инфекціонною болѣзью, специфическій ядъ которой еще не изслѣдованъ съ достаточной точностью. Несомнѣнно только, что онъ дѣйствуетъ непосредственно на нервы,

какъ парализующее начало. Поэтому бѣшенство буйное считали прежде нервной болѣзью, а бѣшенство тихое особымъ видомъ столбняка; но это неправильно, такъ какъ параличи, столбняки и др. нервныя болѣзни въ большинствѣ случаевъ ревматическаго происхожденія или же обусловливаются механическими поврежденіями, тогда какъ бѣшенство есть болѣзнь чисто инфекціонная и происходитъ путемъ непосредственнаго зараженія, т. е. проникновенія въ кровь яда бѣшенства. Ядъ этотъ распространяется въ крови, во всѣхъ сокахъ, въ слюнѣ животнаго; онъ можетъ проникнуть въ организмъ животнаго только путемъ укуса или подкожнаго вприскиванія. Такъ какъ трупы бѣшеныхъ животныхъ еще сохраняютъ свою заразительность въ теченіи нѣсколькихъ дней, то и вскрытіе ихъ должно производиться съ величайшею осторожностью.

Не всѣ животныя или люди, укушенные бѣшеными животными, впадаютъ въ бѣшенство; отъ 50 до 60% остаются невредимыми. Время появленія болѣзненныхъ признаковъ послѣ укушенія весьма различно у различныхъ животныхъ и подлежитъ значительнымъ колебаніямъ. По господствующему предразсудку число 9 тутъ играетъ какую-то роль, т. е. припадки будто обнаруживаются на 9 день, либо на 9 недѣль; но это решительно ни на чемъ не основано. У собакъ припадки бѣшенства появляются 3 или 8 недѣль послѣ укушенія бѣшеными животными; рѣже—раньше 3 недель. У лошадей отъ 2 до 12 недѣль, у рогатаго скота отъ 3 до 16 недѣль послѣ укушенія бѣшеннаго животнаго. Овцы, козы и свиньи обыкновенно заболѣваютъ спустя 2 — 8 недѣль послѣ заболѣванія.

Причиною бѣшенства собакъ является главнымъ образомъ зараженіе посредствомъ укушенія бѣшеными же собаками, лисицами, кошками и волками, но нужно замѣтить, что ядъ бѣшенства можетъ развиться въ организмѣ собаки и помимо зараженія; но относительно этого вопроса никакихъ точныхъ изслѣдованій еще не

существуетъ. Съ большою вѣроятностью можно принять, что бѣшенство собакъ появляется самостоятельно, т. е. помимо зараженія — на югѣ Россіи и Венгріи, и уже оттуда распространяется во всѣ края. Обыкновенно приписываютъ саморазвитіе яда бѣшенства неудовлетворенію половыхъ потребностей у самцовъ, рѣже у самокъ; затѣмъ сильной жарѣ лѣтомъ и сильнымъ морозамъ зимой, недостатку воды, старости, перенесеннымъ болѣзнямъ, въ особенности первой чумѣ и пр., но никакихъ научныхъ данныхъ въ подтвержденіе этого не существуетъ. Очень часто также смѣшиваютъ бѣшенство съ совершенно другими болѣзнями, напр., эпилепсіею, кишечно-желудочнымъ воспаленіемъ, гриппомъ, нервной чумой и даже съ обыкновеннымъ половымъ возбужденіемъ во время течки, когда собаки вообще очень возбуждены и склонны кусаться.

Никоимъ образомъ не слѣдуетъ лѣчить бѣшенныхъ собакъ, во-первыхъ потому, что это бесполезно, а во-вторыхъ потому, что это лѣченіе связано съ большою опасностью для человѣка. Если человѣкъ укушенъ бѣшеною собакой, то рану нужно тотчасъ прижечь разбѣдающими веществами и вызвать возможно продолжительное нагноеніе. Точно также можно устранить наступленіе болѣзни и у собакъ, если тотчасъ же послѣ укушенія ихъ принять надлежащія мѣры, а именно: обмыть рану мыльной водой или разбавленной карболовой кислотою и прижечь раскаленнымъ желѣзомъ; появляющееся послѣ этого нагноеніе нужно поддерживать въ теченіе нѣсколькихъ недѣль раздражающими веществами, напр. скицидарною мазью. Самымъ простымъ способомъ предохранить себя и другихъ отъ страшной опасности укушенія бѣшенымъ животнымъ является истребленіе его, какъ бы оно ни было цѣнно. Знаменитые опыты Пастера устраненія бѣшенства посредствомъ прививокъ ослабленнаго яда бѣшенства не дали никакихъ положительныхъ результатовъ. Напротивъ, бывали случаи, что бѣшенство обнаруживалось какъ разъ послѣ

прививки, когда, быть можетъ, безъ нея оно бы вовсе не появилось *).

Во всякомъ случаѣ лучшими способами борьбы съ этою страшною болѣзью являются мѣры санитарно-полицейскія.

§ 5. ВЕНЕРІЯ.

Этимъ названіемъ обозначаютъ катарральное воспаленіе мочевого канала, или у сукъ—влагалища. Болѣзнь проявляется въ истеченіи слизи и гноя; половые органы, въ дальнѣйшемъ ходѣ болѣзни, опухаютъ вслѣдствіе разрыхленія слизистыхъ оболочекъ; появляются бородавки и нарывы, опуханіе яичекъ и наконецъ кровоизліянія. Названіе венеріи не точно, такъ какъ болѣзнь эта не имѣетъ ничего общаго съ сифилисомъ человѣка.

Животныя при этой болѣзни обыкновенно не чувствуютъ никакой боли, и мочеиспусканіе совершается безпрепятственно. Заболѣваютъ преимущественно молодые животныя; причиною заболѣванія являются либо механическія поврежденія, либо простуда, а также нечистоплотность.

Лѣченіе сводится къ втиранію въ мочевоу каналъ или влагалище льнянаго масла; въ болѣе тяжелыхъ случаяхъ впрыскиваніе 1% цинковаго купороса или 2—3% раствора этого купороса въ карболовой кислотѣ. Если болѣзнь очень упорна, то это служитъ доказательствомъ того, что она вызвана зараженіемъ во время совокупленія. Въ этихъ случаяхъ нужно обратить особенное вниманіе на кормъ собаки и по возможности избѣгать какой-бы то ни было мясной пици. Наросты должны быть вырѣзаемы, а ранки смазываются хлорнымъ желѣзомъ; опухоли должны быть смазываются 2—3% карболовымъ масломъ 2—3 раза въ день. Полезны также промыванія настоемъ ромашки и вышеуказанныя впрыскиванія.

*) Это мнѣніе во всякомъ случаѣ пристрастно и обнаруживаетъ въ авторѣ нѣмца.

§ 6. ВЗДРАГИВАНІЯ.

Большую частью обуславливаются разстройством нервной системы и состоятъ въ подергиваніи головы, глазъ, нижней челюсти и конечностей. Отъ подагры эта болѣзнь отличается тѣмъ, что не сопровождается болями и лихорадкою. Въ началѣ животныя вздрагиваютъ во время сна и вообще когда лежать спокойно, но въ дальнѣйшемъ ходѣ болѣзни вздрагиванія появляются и при ходьбѣ. Походка становится нетвердою, голова и шея вытянуты впередъ.

Вздрагиванія являются большою частью результатомъ чумы, въ особенноти нервной формы ея; чумный ядъ производитъ органическія измѣненія нервной системы и впоследствии можетъ причинить даже параличъ. Но и помимо чумы болѣзнь можетъ обуславливаться наслѣдственнымъ предрасположеніемъ. Кроме того, вздрагиванія могутъ быть вторичными результатами многихъ другихъ болѣзней, каковы: ревматизмъ, подагра, эпилепсія, параличъ и т. д.

Специфическихъ средствъ нѣтъ, такъ что лѣченіе главнымъ образомъ гигиеническое. Полезны также отвлекающія средства, острия кожныя втиранія. Если вздрагиванія слишкомъ сильны и есть опасеніе, что они перейдутъ въ судороги и параличъ, то нужно прибѣгнуть къ острымъ втираніямъ вдоль всей спины и даже къ нарывной повязкѣ. Внутрь—бромистыя соли, салициловый натръ и мышьякъ; наркотическія вещества: опій, бѣлена, морфій—производятъ только мимолетныя облегченія.

Если собака въ общемъ здорова, то вздрагиванья обуславливаются, главнымъ образомъ, переутомленіемъ. Лучшее средство—втираніе спирта.

§ 7. ВОСПАЛЕНІЕ КИШЕКЪ.

Болѣзнь эта обнаруживается въ слѣдующихъ проявленіяхъ: животное угнетено, не имѣетъ аппетита, чувствуетъ сильную жажду и позывы къ рвотѣ. Въ дальнѣйшемъ ходѣ болѣзни являются сильныя боли и взду-

тіе живота; животныя кусаютъ все, что попадется и это нерѣдко даетъ поводъ подозрѣвать ихъ въ бѣшенствѣ. Вслѣдствіе заваловъ, которыми обыкновенно сопровождается воспаленіе кишекъ, являются приливы крови къ головѣ, вслѣдствіе чего походка собаки дѣлается нетвердой; животное шатается. Сущность этой болѣзни состоитъ въ гипереміи стѣнокъ желудка и кишекъ, иногда доходящей до кровоподтековъ и опухолей. Нерѣдко весь кишечный каналъ воспаленъ.

Причины воспаленія могутъ быть весьма разнообразны, но главною причиною является поѣданіе неудобоваримыхъ или вредныхъ веществъ. Иногда, впрочемъ, воспаленіе кишекъ вызывается накопленіемъ глисть или же, хотя это случаи исключительные, проникновениемъ волосатика (*spirillus sanguinolenta*). Болѣзнь обыкновенно продолжается отъ 3 до 10 дней и не всегда излѣчима.

Лѣченіе состоитъ ближайшимъ образомъ въ устраненіи вызывающихъ ее причинъ. Внутри надо давать черезъ короткіе промежутки богатыя слизью и жиромъ вещества, въ особенности послѣ рвоты. Соленыя и пріяныя вещества, а также кости никоимъ образомъ не слѣдуетъ давать въ пищу. Слабительныя и клистиры. При сильной рвотѣ и боляхъ отъ 10 до 15 капель опія или 2 дециграмма бѣлены въ красномъ винѣ. При судорогахъ и слишкомъ болѣзненныхъ коликахъ сдѣлать подкожное впрыскиваніе морфія.

Брюхо животнаго слѣдуетъ натирать смѣсью горчицы съ камфорой, съ нѣсколькими каплями скипидара, и затѣмъ тщательно укутать. При выздоравливаніи не нужно сразу переходить къ обильному корму, но лишь постепенно.

§ 8. ВОСПАЛЕНІЕ ЛЕГКИХЪ.

Такъ какъ легкія и вообще дыхательный аппаратъ охотничьихъ собакъ работаютъ очень сильно, то воспаленіе легкихъ является однимъ изъ самыхъ частыхъ заболѣваній у этихъ животныхъ. Болѣзнь эта обыкновенно

сопровождается плевритомъ; весьма часто она является спутницей катарра, воспаленія горла, ревматизма и чумы. Распознаваніе болѣзни не представляетъ трудности; по большей части она появляется внезапно. Животныя очень ослабѣваютъ, появляется сильная лихорадка; въ началѣ собаки еще ложатся, но часто мѣняютъ положеніе. Впослѣдствіи они больше стоятъ, или постоянно сидятъ, держа голову кверху. Дыханіе короткое, но усиленное и напряженное, сопровождаемое движеніемъ реберъ; нерѣдко животныя дышатъ чрезъ открытую пасть, кашляютъ или стонутъ. При сильномъ надавливаніи на грудь собаки чувствуютъ боль; выдыхаемый воздухъ горячъ, слизистыя оболочки воспалены, носъ влажный и теплый. При выслушиваніи замѣтенъ сильный шумъ въ пораженной части легкихъ; аппетитъ исчезаетъ, пищевареніе разстроено.

Смотря по роду и степени воспаленія болѣзнь можетъ имѣть или смертельный исходъ вслѣдствіе наполненія легкихъ кровью, или же исходъ благопріятный. Часто однако болѣзнь влечетъ за собою совершенно неустранимыя послѣдствія, напр., затрудненное дыханіе и астму. Лѣченіе должно заключаться главнымъ образомъ въ устраненіи лихорадочнаго состоянія и въ отвлеченіи крови отъ легкихъ. Снаружи полезны присницевскіе компрессы, а въ случаѣ неуспѣшности—горчичники. Пища должна быть умѣренной, но въ то же время питательною. Если въ дальнѣйшемъ ходѣ болѣзни появятся запоры, то нужно прибѣгнуть къ слабительнымъ. Въ періодъ выздоровленія полезно прибавлять отъ 10 до 15 капель соляной или сѣрной кислоты для усиленія аппетита. Очень полезны также ароматическія вдыханія и промываніе пасти жидкостью слѣдующаго состава: на 1 литръ воды $\frac{1}{4}$ литра укуса и 3 чайныя ложки поваренной соли. Совершенно не годится старинное средство, къ которому всегда прибѣгали при лѣченіи воспаленія легкихъ, а именно кровоусканіе. Для улучшенія питанія можно рекомендовать мышьякъ отъ 10 до 15 капель въ день.

§ 9. ВОСПАЛЕНІЕ МОЧЕВАГО ПУЗЫРЯ.

Болѣзнь эта проявляется въ томъ, что собаки ощущаютъ сильную боль при мочеиспусканіи. При надавливаніи на брюшныя стѣнки также обнаруживается боль. Моча выдѣляется по каплямъ и содержитъ примѣси крови; когда болѣзнь усиливается, то наступаетъ параличь стѣнокъ мочеваго пузыря; собаки дрожатъ задними ногами и если имъ не подать скорой помощи, то околѣваютъ вслѣдствіе разрыва пузыря.

Причины этой болѣзни весьма разнообразны. Во первыхъ, травматическія поврежденія, затѣмъ поврежденія пузыря во время труднаго ощененія; задержаніе мочи вслѣдствіе простуды, судорогъ или паралича задней части тѣла; порча мочи вслѣдствіе поѣданія собакою гниющихъ веществъ. Большею частью однако болѣзнь эта обуславливается общею инфекціею организма, болѣзнеродными продуктами, а у сукъ, кромѣ того, она является слѣдствіемъ воспаленія матки. Теченіе болѣзни по большей части хроническое; у собакъ оно легче поддается лѣченію, чѣмъ у другихъ животныхъ. Лѣченіе сводится къ употребленію отвлекающихъ средствъ, — втиранію камфарнаго, мыльнаго или муравьинаго спирта съ примѣсью скипидара; помогаютъ также теплые, а въ особенности присницевскіе компрессы, горчичники и просто укутыванія задней части тѣла. Совершенно необходимы слабительныя для опорожненія прямой кишки; сукамъ нужно впрыскивать настой ромашки съ примѣсью опія.

Опій полезно также давать внутрь отъ 3 до 6 капель по 2—3 раза въ день. Самымъ лучшимъ рецептомъ является:

Rep. Liq. Ferri albuminati 20,0

Tinct. Opii simpl. 1,0

Tinct. menth. pip. 10,0

(три раза въ день по чайной ложкѣ съ примѣсью краснаго вина).

Кромѣ того, нужно заботиться о томъ, чтобы кормъ собаки былъ по возможности легокъ и не содержалъ веществъ, раздражающихъ стѣнки кишечнаго канала.

Кровавое мочеиспусканіе, весьма часто сопровождающее воспаленіе мочеваго пузыря, является иногда само-стоятельно, вслѣдствіе механическихъ поврежденій, а также вслѣдствіе разложенія крови при многихъ внутрен-нихъ болѣзняхъ. Въ первомъ случаѣ необходимы впры-скиванія въ мочевоу каналъ вяжущихъ растворовъ, напр. цинковаго купороса, танина и пр., а также промыванія ромашкой. Въ случаяхъ чрезмѣрнаго кровоизліанія нужно ввести въ каналъ антисептическую вату и дѣлать впры-скиванія растворомъ хлористаго желѣза. При этомъ лѣ-ченіи собака должна получать обильный питательный кормъ. Если кровавое мочеиспусканіе является резуль-татомъ порчи крови или воспаленія почекъ, то, соблю-дая вышеизложенныя указанія относительно корма, по-лезно давать внутрь:

Rcp. P. Ferri sulfuric. 10,0
 P. Natr. bicarbonic. 50,0
 Chinin. sulfuric. 1,5
 Sacchar. alb. 20,0

(ежедневно по 2—3 раза, смотря по вели-чинѣ животнаго, подмѣшивать въ пойло или въ смѣси съ медомъ въ кашицѣ).

§ 10. ВОСПАЛЕНІЕ ПЕЧЕНИ.

Болѣзнь эта обнаруживается тѣмъ, что слизистыя оболочки пасти, носа и глазъ желтѣютъ, какъ при жел-тухѣ. Полость пасти обложена густою тягучею слизью грязнаго цвѣта. Пищевареніе совершенно разстроено, цвѣтъ мочи темный и даже кровавый; при надавливаніи на правую сторону живота животное чувствуетъ боль. Причины болѣзни тѣ же, что и желтухи, а именно: рѣз-

кая простуда вслѣдствіе жаднаго лаванія въ разгоряченномъ состояніи холодной воды, травматическія поврежденія печени ушибами и ударами, опухоли и т. д. Болѣзнь продолжается отъ 6 до 14 дней и обыкновенно исходъ ея благоприятный. Лѣченіе сводится къ улучшенію корма, но въ то же время нужно давать какъ можно меньше сыраго мяса; снаружи нужно прикладывать горчичникъ на правую сторону брюха и держать его отъ 4 до 6 часовъ; полезны также втиранія камфарнаго спирта съ примѣсью нѣсколькихъ капель скипидара.

Такъ какъ болѣзнь большею частью сопровождается запорами, то внутрь даютъ слабительныя. Послѣ наступившаго поноса даютъ небольшія дозы виннаго камня въ красномъ винѣ или ревенной тинктурѣ. При лихорадочномъ состояніи — антифибринъ по вышеуказанному рецепту.

§ 11. ВОСПАЛЕНІЕ ХВОСТА.

Наблюдается преимущественно у собакъ горячаго темперамента и обуславливается чаще всего ушибами хвоста, въ особенности кончика его, о посторонніе, острые или колючіе, предметы, иногда же вызывается даже ушибами о собственное туловище. Чаще всего хвостъ заболѣваетъ у короткошерстныхъ и очень длиннохвостыхъ лягашей.

Вслѣдствіе прилива крови къ ушибленному мѣсту образуется кровоподтекъ и ранка, очень склонная къ нагноенію. Вслѣдствіе движеній хвоста ранка постоянно открывается и кровоизліяніе, а также истеченіе гноя, не прекращается.

Леченіе сводится къ устраненію движеній хвоста; для этого прибѣгаютъ къ различнымъ повязкамъ хвоста, прикрѣпляемымъ къ туловищу и шеѣ собаки и захватывающимъ хвостъ, такъ что онъ или совершенно не можетъ двигаться, или, по крайней мѣрѣ, касается только холста, а не волосъ. Полезны также смазыванія 10% іодоформеннаго или таниннаго коллодіума, втиранія 10% борной мази или мази изъ танина и корабельнаго

дегтя. Съ успѣхомъ прибѣгаютъ также къ наложенію липкаго пластыря, приготовленнаго съ примѣсью танина и дегтя, причѣмъ отъ времени до времени нужно его мѣнять, обмывая больное мѣсто спиртомъ. Въ тяжелыхъ случаяхъ прибѣгаютъ къ выжиганію раны, а также къ отрубанію хвостоваго кончика.

Подрѣзаніе боковыхъ мышцъ хвоста не помогаетъ въ этомъ случаѣ, такъ какъ не предохраняетъ отъ вскидываній хвоста кверху. Лучше всего подбирать щенятъ съ болѣе короткими хвостами или подрубать имъ хвосты.

У длинношерстныхъ собакъ этой болѣзни не наблюдается, такъ какъ движенія хвоста у нихъ менѣе энергичны и, кромѣ того, длинные волосы предохраняютъ его отъ поврежденій.

§ 12. в ы в и х и.

Вывихомъ называется выступленіе конца кости изъ сочлененія. Въ большинствѣ случаевъ, если животное остается въ покоѣ, вывихъ проходитъ самъ собою. Если же онъ очень силенъ, то нужно прибѣгнуть къ компрессамъ, смачиванію клеємъ и уксусомъ, втиранію водкой, камфарнымъ и мыльнымъ спиртомъ. При вывихахъ проявляющихся наружу, нужно прикладывать ледъ, снѣгъ, свинцовую воду, затѣмъ вправить кость и обвязать. Эта процедура не можетъ быть совершена иначе, какъ съ помощью другого лица, которое должно держать собаку.

§ 13. в ы п а д е н і е м а т к и и п р я м о й к и ш к и.

Выпаденіе матки и влагалища является большею частью слѣдствіемъ труднаго щененія. Впрочемъ, выпаденіе влагалища можетъ быть и природнымъ порокомъ суки, а также являться результатомъ переутомленія.

Лѣченіе можетъ быть только механическое, т. е. выпавшую матку нужно вдавить обратно, предварительно

смочивъ ее теплымъ молокомъ и смазавъ льнянымъ масломъ. Въ предупрежденіе же того, чтобы она не выпала, необходимо налагать на влагалище нѣсколько швовъ. Сквозь промежутки между швами нужно производить впрыскиваніе дезинфецирующихъ жидкостей напр. 2% карболовой или креолиновой воды, настоя дубовой коры и пр. для того, чтобы предохранить матку отъ воспаления.

Если имѣется только выпаденіе влагалища, то послѣднее должно быть обмываемо холодной водой, даже со льдомъ или снѣгомъ, а также растворомъ цинковаго купороса. Выпаденіе влагалища большею частью сопровождается выпячиваніемъ мочевого пузыря. Прежде всего слѣдуетъ посредствомъ катетера опорожнить послѣдній; это значительно облегчаетъ его вдавливаніе обратно. Во всемъ остальномъ надо поступать такъ, какъ и при выпаденіи матки.

При этой болѣзни въ особенности необходима діета; по возможности нужно уменьшить количество пищи, чтобы избѣгнуть обремененія брюшныхъ внутренностей. Швы могутъ быть сняты спустя 2—3 недѣли; опуханіе половыхъ частей можетъ быть устранено смазываніемъ карболовымъ или льнянымъ масломъ. Такимъ же точно образомъ излѣчивается выпаденіе прямой кишки. Эта болѣзнь обуславливается разслабленіемъ кишечнаго канала, въ особенности при такихъ болѣзняхъ, какъ хроническій поносъ, вспучиванія, завалы, глисты; такъ какъ невозможно прибѣгнуть, даже при самыхъ сильныхъ выпячиваніяхъ прямой кишки, къ зашиванію заднепроходнаго канала, то вмѣсто зашиванія прибѣгаютъ къ наложенію бандажа съ отверстіемъ. При выпаденіи полезны также успокоительныя средства, каковы: хлоралъгидратъ въ растворѣ 0,5 до 2,0, опій—10-15 капель на пріемъ, а еще лучше подкожное впрыскиваніе морфія.

Если выпаденіе прямой кишки происходитъ отъ сильнаго запора, то, конечно, прежде всего должна быть устранена эта причина.

§ 14. ГЛАЗНЫЯ БОЛѢЗНИ.

Собаки весьма часто страдают болѣзнями глазъ. Главнѣйшія изъ этихъ болѣзней слѣдующія:

- 1) Катарральное воспаленіе глазъ.
- 2) Травматическое воспаленіе глазъ.
- 3) Выпаденіе глазнаго яблока.
- 4) Сѣрое и черное бѣльмо.
- 5) Слезотеченіе.

1) КАТАРРАЛЬНОЕ ВОСПАЛЕНІЕ ГЛАЗЪ.

Оно происходитъ вслѣдствіе неблагопріятныхъ атмосферическихъ вліяній: сырости, холода, а также сквознаго вѣтра. Затѣмъ, вслѣдствіе простуды въ водѣ, въ особенности тогда, когда собака лѣзетъ въ холодную воду на охотѣ, будучи разгорячена; далѣе, воспаленіе глазъ является иногда слѣдствіемъ внутренней болѣзни; напр. чумы, хроническаго воспаленія дыхательныхъ путей, пищеварительныхъ органовъ, а равно и многихъ накожныхъ болѣзней.

Катарральное воспаленіе глазъ есть воспаленіе слизистой оболочки вѣкъ или соединительной оболочки и состоитъ въ усиленномъ выдѣленіи сначала водянистой, а затѣмъ слизистой жидкости, въ особенности въ глазныхъ углахъ. Зрѣніе при этомъ не портится, но животное обнаруживаетъ сильную чувствительность къ свѣту; когда болѣзнь усиливается, то вѣки сильно опухаютъ и затекаютъ кровью. При дальнѣйшемъ развитіи процесса образуются нарывы въ формѣ маленькихъ фолликулъ или пустулъ, которые часто излѣчиваются съ трудомъ и переходятъ даже на роговицу, производя т. наз. глазныя пятна, сильно мѣшающія зрѣнію. Вообще эта болѣзнь излѣчивается легко; все дѣло состоитъ въ томъ, чтобы соблюдать глаза въ чистотѣ; нѣсколько разъ въ теченіи дня ихъ нужно промывать тепловатымъ настоемъ ромашки или теплымъ молокомъ; для этого употребляютъ чистую губку. При этомъ собаку нужно оберегать отъ

холода и сквознаго вѣтра; при усиленіи болѣзни полезно смазываніе глицериномъ и льнянымъ масломъ. Собственно говоря это лѣченіе предварительное и если воспаленіе не прекращается, то нужно прибѣгнуть къ настоящимъ лѣкарственнымъ средствамъ. Прежде всего нужно смазывать вѣки 1^o/_o растворомъ цинковаго купороса, или гулардовой водой (свинцовая примочка), или смѣсью свинцоваго сахара (0,03) съ очищеннымъ вазелиномъ (1^o/_o); эта послѣдняя мазь втирается въ глазъ посредствомъ стеклянной палочки. Если и это не поможетъ, то нужно прибѣгнуть къ болѣе сильнымъ протывуспалительнымъ средствамъ, къ которымъ относятся: мѣдный купоросъ, (1—на 40 воды), ляписъ (1—на 50, даже на 40), а также креолинъ (5 на 60). Въ большинствѣ случаевъ болѣзнь при употребленіи этихъ лѣкарствъ проходитъ, но при этомъ нужно заставлять собакъ соблюдать діету: жирная и соленая пища безусловно вредна для нихъ, слабительная очень полезна.

Если же, не смотря на правильное лѣченіе, воспалительный процессъ не прекращается и образуются на такъ назыв. мигательной перепонкѣ нарывы, выдѣляющіе разѣдающій гной, сидящіе при томъ такъ глубоко, что ихъ нельзя достать кисточкой, то нужно прибѣгнуть къ хирургическому лѣченію, состоящему въ вырѣзаніи мигательной перепонки и части соединительной оболочки посредствомъ острыхъ ножницъ; операція эта совершенно безопасна, если производится опытнымъ ветеринаромъ. Болѣзнь эта чрезвычайно распространена и весьма часто поражаетъ охотничьихъ собакъ; она дѣлаетъ ихъ негодными для охоты, и нерѣдко сбываютъ весьма цѣннаго пса только потому, что не прибѣгаютъ къ систематическому лѣченію болѣзни.

2) ТРАВМАТИЧЕСКОЕ ВОСПАЛЕНІЕ ГЛАЗЪ.

Это воспаленіе характеризуется тѣмъ, что механически поврежденный, ушибленный глазъ распухаетъ, затекаетъ кровью; иногда на посинѣвшей роговицѣ появляются ранки. Болѣзнь эта нерѣдко вызывается тѣмъ,

что глазъ засоряется песчинками, волосками и т. п., а также царапаньемъ кошачьими когтями, укусами собакъ и другихъ животныхъ, ударами арапника или хлыста и пр.

Если воспаление вызвано присутствіемъ постороннихъ тѣлъ, то, конечно, прежде всего нужно удалить эти послѣднія посредствомъ чистой тряпочки, губки или пинцета; послѣ того нужно къ воспаленному глазу прикладывать примочки изъ холодной воды, въ случаѣ же чрезъ мѣрной чувствительности—припарки изъ отвара мальвоваго или льнянаго сѣмени, а также ромашки. Въ случаѣ сильной боли къ припаркамъ можно присоединить и наркотическія вещества, какъ-то: опиумъ и морфій въ 1% растворѣ, а лучше всего кокаинъ въ 1 — 2% растворѣ; это послѣднее, лучшее боль утоляющее средство, необходимо вмазывать кисточкой; при этомъ нужно заботиться о предохраненіи собаки отъ сквознаго вѣтра и о діетѣ. При пораненіяхъ различныхъ частей глаза нужно прежде всего позаботиться о чистотѣ и тщательно закрѣпить вѣки такъ, чтобы онѣ не закрывались, такъ-называемымъ пуговичнымъ швомъ. Конечно, все это требуетъ помощи ветеринара; при пораненіяхъ роговицы можно ограничиться легкими компрессами сначала изъ холодной воды, а затѣмъ изъ настоя ромашки. Если обнаружится обильное катарральное выдѣленіе, то нужно прибѣгнуть къ впусканію въ глазъ цинковаго купороса, или 1% смѣси карболовой кислоты и глицерина. При пораненіи роговицы никогда не слѣдуетъ прибѣгать къ свинцовой примочкѣ, такъ какъ въ ранѣ могутъ остаться осадки и можетъ послѣдовать помутнѣніе глаза. Если по окончаніи болѣзни останутся пятна или рубцы на роговицѣ, то нужно смазывать глазное яблоко растворомъ поташа (0,5 на 15 воды) съ прибавленіемъ 0,3 — 0,4 раствора опія или морфія. Спустя недѣлю или двѣ послѣ употребленія этого послѣдняго средства, можно смазывать внутреннюю поверхность вѣкъ сѣрою или красною ртутною мазью.

3) выпаденіе глазнаго яблока.

Болѣзнь эта весьма нерѣдко появляется у собакъ и состоитъ въ томъ, что глазное яблоко выступаетъ изъ

глазной впадины, образуя въ нѣкоторыхъ мѣстахъ пораненія; причиною этого являются большею частью механическія поврежденія, какъ-то: ушибы, укусы собакъ, удары по глазу и проч. Особенность глазной впадины собакъ состоитъ въ томъ, что она: 1) больше чѣмъ у другихъ животныхъ, и 2) дно ея не замыкается костями, но открыто сообщается съ височной впадиной, отъ которой отдѣляется тонкою перепонкою.

Выпаденіе глазнаго яблока можетъ быть слѣдствіемъ другихъ болѣзней, особенно такъ-называемой глазной водянки. Прежде всего, конечно, нужно позаботиться о томъ, чтобы привести глазное яблоко въ нормальное положеніе; для этого ближайшимъ образомъ прибѣгаютъ къ компрессамъ изъ холодной воды, а также вяжущимъ растворамъ, каковы: растворъ изъ дубовой коры, 4—5% растворъ танина и проч. Затѣмъ прибѣгаютъ къ механическому вдавливанію глазнаго яблока пальцами, причемъ другое лицо должно держать вѣки по возможности широко раскрытыми. Если бы это не удалось вслѣдствіе судорожнаго сокращенія вышеуказанной перепонки, то въ наружномъ углу глаза нужно сдѣлать небольшой надрѣзъ; для того, чтобы воспрепятствовать глазному яблову выпятиться снова, нужно нѣкоторое время придержать его пальцами, а затѣмъ положить тугую повязку; въ крайнемъ лишь случаѣ можно прибѣгнуть къ спиванію вѣкъ. Холодные компрессы необходимы для полнаго выздоравливанія; если выпаденіе глазнаго яблока обусловливаются глазной водянкой, то нужно проколоть глазъ сквозь прозрачную роговицу для того, чтобы выпустить скопившуюся внутри его жидкость, а затѣмъ прибѣгнуть къ вышесказаннымъ средствамъ. При повторномъ накопленіи жидкости въ глазу, нужно прикладывать сухія подушки изъ лѣкарственныхъ травъ, а также втирать ртутную или кантаридиновую мазь. Весьма полезны промыванія глазъ вяжущими жидкостями; отъ времени до времени необходимы слабительныя.

4) СЪРОЕ И ЧЕРНОЕ БЪЛМО.

Сърое бѣльмо состоитъ въ частичномъ или полномъ помутнѣннн хрусталика или его капсулы и обнаруживается появленіемъ на послѣдней точекѣ и полосокъ. Помутнѣвшія мѣста скоро принимаютъ сѣро-голубой оттѣнокъ. Эти пятна ясно видны сквозь зрачокъ; при этомъ собака сначала начинаетъ плохо видѣть глазомъ, а вскорѣ и совершенно слѣпнетъ. Сѣрое бѣльмо образуется чаще всего подъ вліяніемъ старости и нерѣдко является въ связи съ чернымъ бѣлмомъ; но кромѣ того, оно можетъ образоваться и вслѣдствіе различныхъ воспалительныхъ процессовъ, травматическихъ поврежденій, а также и другихъ болѣзней, напр. кожныхъ сыпей, ревматизма и пр.

Лѣченіе этой болѣзни рѣдко бываетъ успѣшно. Хирургическій способъ, т. е. оперативное удаленіе катаракты почти никогда не удается у собакъ. Съ большимъ успѣхомъ примѣняются діететическія средства, а также слабительныя; полезно также вызвать искусственное воспаленіе втираніемъ ртутной или хромовой мази вокругъ глаза. Полезно также впусканіе раствора цинковаго купороса или ляписа, а еще лучше вызвать расширение зрачка посредствомъ атропина (0,1 сѣрно-кисл. атропина на 20—25 глицерина).

Черное бѣльмо состоитъ въ полной слѣпотѣ пораженнаго глаза; зрачекъ расширенъ и радужная оболочка парализована; глазъ при этомъ не мутнѣетъ, какъ при сѣромъ бѣлмѣ. Бѣльмо поражаетъ или одинъ глазъ или оба; такъ какъ по наружнымъ признакамъ нельзя судить о черномъ бѣлмѣ, то, чтобы убѣдиться на которомъ оно глазу, нужно накладывать повязки то на одинъ, то на другой. Черное бѣльмо является у молодыхъ собакъ слѣдствіемъ гипереміи мозга, чумы, различныхъ назожныхъ болѣзней и проч.; иногда оно дѣлается у кормащихъ сукъ послѣ отнятія у нихъ щенятъ. Точно также травматическія поврежденія глаза, а также сострясенія головы могутъ быть причиною бѣльма.

Лѣченіе возможно только въ тѣхъ случаяхъ, которые обусловливаются внѣшними причинами, и въ общемъ сходно съ лѣченіемъ сѣраго бѣльма.

5) СЛЕЗОТЕЧЕНІЕ.

Болѣзнь эта почти всегда сопровождается катарральное воспаленіе глазъ, а также является слѣдствіемъ многихъ кожныхъ болѣзней, обусловливаемыхъ хроническимъ воспаленіемъ сальныхъ железъ; но весьма часто слезотеченіе является самостоятельной главною болѣзью собакъ; иногда эта болѣзнь является тотчасъ послѣ открыванія глазъ у щенятъ, или же она появляется на 6—10-мъ мѣсяцѣ. Симптомы ея: обильное истеченіе слезъ, свѣтобоязнь, щуренье глазъ, частое треніе ихъ лапами и усиленная краснота. Впослѣдствіи выдѣленіе слезъ становится все болѣе и болѣе обильнымъ и принимаетъ острый характеръ, такъ что исчезаютъ даже рѣсницы на вѣкахъ. Причиною болѣзни является или врожденный порокъ глазъ или частичное срастаніе вѣкъ, ненормальный прорѣзъ глазъ, а иногда заворотъ рѣсницъ.

Лѣченіе можетъ быть только оперативное; собакъ завязываютъ пасть и кладутъ на столъ, при чемъ нѣсколько человекъ ее держатъ. Въ случаѣ частичнаго срастанія вѣкъ нужно прорѣзать ножницами сросшіяся мѣста. Въ случаѣ же заворота рѣсницъ, обыкновенно появляющагося на нижнемъ вѣкѣ, нужно вѣко надрѣзать со внутри кнаружи на протяженіе 1—2 сантиметровъ; вслѣдствіе этой операціи круговая мышца глаза лишается возможности при своемъ сокращеніи заворачивать вѣко внутрь; вмѣстѣ съ тѣмъ, конечно, срѣзаются и рѣсницы, которыя служили причиною болѣзни. Въ иныхъ случаяхъ операцію надо совершать два раза, если въ первый разъ надрѣзъ не былъ достаточно глубокъ.

Если слезотеченіе является слѣдствіемъ хроническаго катарральнаго воспаленія глазъ, то само собою разумѣется, что лѣчить надо основную болѣзнь.

Если слезотеченіе является въ связи съ лишаями, чумою и другими болѣзнями, обусловленными разстройствомъ питанія и порчею крови, то кромѣ специфическаго лѣченія нужна діета. Полезны слабительныя, продолжительныя движенія на вольномъ воздухѣ и пр. Необходимо также время отъ времени промывать глаза теплымъ настоемъ ромашки, теплымъ молокомъ и т. д.

§ 15. глистные болѣзни.

Въ пищеварительныхъ органахъ у большинства собакъ, въ особенности у молодыхъ, встрѣчается много глисть различныхъ породъ, которыхъ по формѣ называютъ круглыми, ленточными и пузырчатыми. Сюда относятся: 1) Аскариды (*ascaris marginata*); 2) Двуустки крылатая (*distoma alatum*); 3) Волосовикъ плоскій (*trichocephalus depressus*); 4) Кровососка спиральная (*spiroptera sanguinolenta*); 5) Глиста зубчатая (*taenia serrata*); 6) Пузырчатый мозговикъ (*taenia coenurus*); 7) Пузырчатая глиста (*taenia cucumerina*), и 8) Трехчленная глиста (*taenia echinococcus*).

Обыкновенно одновременно у собаки случается одинъ изъ этихъ родовъ, чаще всего аскарида или ленточная глиста (*taenia*). Признаки заболѣванія не совсѣмъ опредѣленны, такъ какъ они могутъ быть вызваны и другими причинами. Обыкновенно слѣдующіе признаки считаются характерными для глистныхъ болѣзней: измѣничивый аппетитъ, отощаніе при хорошемъ кормѣ, вздутіе брюха, пожираніе травы, рвота и наконецъ обнаруженіе глисть въ изверженіяхъ. При глистныхъ болѣзняхъ нерѣдко встрѣчаются эпилептическія судороги, которыя однако исчезаютъ съ причиною, ихъ породившею.

Глисты развиваются въ организмѣ собакъ изъ личекъ или личинокъ, которыя проникаютъ въ пищеварительныя органы черезъ ротовое отверстіе. Такъ зачатокъ пузырчатого мозговика находится въ мозгѣ овцы; личинки эхинококковъ въ различныхъ органахъ у быковъ, овецъ, свиней и даже у ланей; во внутренностяхъ собакъ эти

яички и личинки развиваются въ глисты, въ особенности въ печени. Существуетъ очень вредный обычай, что при убоѣ скота—овець и свиней, а также при потрошеніи дичи, даютъ собакѣ съѣдать внутренности, весьма часто содержащія въ себѣ зародыши глисть.

Лѣченіе глистныхъ болѣзней должно быть направлено главнымъ образомъ къ истребленію этихъ паразитовъ или же къ устраненію болѣзненныхъ проявленій. Въ этомъ послѣднемъ отношеніи можно рекомендовать растительныя масла отъ 1 до 2 столовыхъ ложекъ или горькія ароматическія средства, какъ напр. настой ревеня; самыми дѣйствительными средствами для истребленія паразитовъ являются слѣдующія:

I Rec. Extr. Filic. aeth.
Pulv. Rhiz. Fil. \overline{aa} 2—4.

II Rec. P. Nuc. Arecae 10—20,0
Sacchar. alb. 2,0

III Rec. Flosr. Kosso p. 15,0.
Sem. foenic. graec. 10,0.

IV Rec. Kamala 15,0
Adep. sulli. 5,0.

Послѣ удаленія глисть нужно собаку кормить исключительно мясомъ; изверженія собакъ, которымъ дали противуглистные лѣкарства, должны быть глубоко зарыты въ землю или сожжены, такъ какъ эти лекарства не умерщвляютъ зародышей глисть.

§ 16. глухота.

Весьма часто случается, что у лигавыхъ собакъ приушляется и даже совершенно исчезаетъ слухъ, притомъ это наблюдается не только у старыхъ собакъ, у которыхъ ослабѣваетъ дѣятельность вообще всѣхъ органовъ,

но и у собакъ молодыхъ. Само собою разумѣется, что въ первомъ случаѣ никакое лѣченіе не поможетъ.

Причины глухоты весьма разнообразны; одною изъ нихъ является простуда. Наблюдалось, что лягавыя собаки глохли, если ихъ зимой заставляли идти въ воду во время охоты на утокъ, или при продолжительной охотѣ по болотамъ. Но гораздо чаще глухота является слѣдствіемъ ушныхъ болѣзней — полиповъ, опухолей и другихъ новообразованій въ слуховомъ проходѣ, ушныхъ паразитовъ, засоренія, загрязненія и пр. При лѣченіи нужно прежде всего обращать вниманіе именно на причину, вызвавшую болѣзнь.

Если глухота произошла вслѣдствіе простуды, то нужно прежде всего позаботиться о томъ, чтобы держать животныхъ въ теплѣ. Чтобы вызвать приливъ крови къ слуховымъ органамъ, нужно вытирать ушную полость сухою тряпкой. Затѣмъ полезно вливаніе въ уши настоя ароматическихъ травъ, каковы: ромашка, лаванда, а также теплаго молока; нѣсколько минутъ нужно препятствовать трясці головы, а послѣ животное представить самому себѣ. Полезно также прикладывать къ ушамъ сухія ароматическія подушки. Въ крайнемъ случаѣ можно прибѣгнуть къ втиранію ртутной мази за ушами и даже наложенію нарывной повязки въ ушной области.

Если глухота является слѣдствіемъ ушныхъ болѣзней или засоренія уха, то необходимо устраненіе этихъ причинъ. Накопившаяся грязь должна быть удаляема мыльною водою и растворомъ золы; полезно также смазываніе внутренняго уха глицериномъ и льнянымъ масломъ. Когда ушной проходъ будетъ совершенно очищенъ, то нужно нѣкоторое время вырыскивать въ него карболовую или креолиновую воду; полезно также промываніе уха настоемъ ромашки. Ушные опухоли должны быть устраняемы вышеуказанными средствами; когда они разойдутся или прорвутся, то необходимо смазываніе карболовымъ или креолиновымъ масломъ, а также 2% растворомъ борной кислоты. Полипы удаляются опера-

тивнымъ способомъ. О лѣченіи собственно ушныхъ болѣзней будетъ сказано ниже.

§ 17. ГОЛОВНАЯ БОЛЬ.

Болѣзнь эту трудно констатировать у животныхъ. Она обнаруживается тѣмъ, что собака, будучи совершенно здоровой, становится сонливою и безпокойною, постоянно перемѣняетъ мѣсто и вздрагиваетъ во снѣ; носъ горячій, глаза влажны и воспалены. Нѣкоторые собаки теряютъ аппетитъ. Обыкновенно болѣзнь продолжается 2—3 дня и въ большинствѣ случаевъ находится въ связи съ перемѣнами погоды. Но не менѣе часто головныя боли вызываются разстройствомъ пищеварительныхъ органовъ, главнымъ образомъ запоромъ. Болѣзнь эта не требуетъ лѣченія; нужно позаботиться только о томъ, чтобы собака пребывала въ прохладномъ мѣстѣ и получала умѣренный, удобоваримый кормъ и свѣжую воду. Если есть основаніе подозрѣвать завалы въ кишечномъ каналѣ, то давать слабительныя. Полезно также прикладывать къ головѣ холодныя компрессы.

§ 18. Г Р И П П Ъ.

Эта болѣзнь очень распространена у лягавыхъ собакъ; она состоитъ въ заболѣваніи дыхательныхъ путей и проявляется въ затрудненномъ дыханіи, кашлѣ, сопѣніи и хрипѣніи. Кашель вначалѣ сухой, но затѣмъ сопровождается выдѣленіемъ мокротъ и полною осиплостью. Припадки кашля чрезвычайно сильны и обыкновенно переходятъ въ рвоту. Въ области гортани температура обыкновенно повышена; при надавливаніи животное чувствуетъ сильную боль. При этой болѣзни оно обыкновенно сидитъ неподвижно съ судорожно вытянутой шеей и слегка опущенной головой.

Мѣстомъ заболѣванія можетъ быть глотка, зѣвъ и гортань, а также дыхательное горло. Если заболѣваетъ только глотка, то дыханіе мало или вовсе не затруднено,

но за то затруднено глотаніе, въ особенности жидкостей, которыя обыкновенно извергаются обратно. Шея обыкновенно опухаетъ. Болѣзнь всегда сопровождается лихорадочнымъ состояніемъ.

Причиною гриппа большею частью является простуда, но кромѣ того онъ можетъ быть вызванъ также всевозможными воспалениями дыхательныхъ путей, острыми испареніями, дымомъ, прикосновеніемъ постороннихъ тѣлъ, вдыханіемъ известковой пыли, лѣкарственныхъ газовъ и т. д.

Въ большинствѣ случаевъ гриппъ излѣчивается, если не осложняется другими болѣзнями.

Прежде чѣмъ прибѣгнуть къ систематическому лѣченію, можно испытать домашнія средства: укутыванія, теплые компрессы изъ отвара льнянаго сѣмени на шею и грудь; вдыханіе паровъ ромашки и даже раствора поваренной соли; что касается лѣкарствъ, то прежде всего нужно дать рвотное, затѣмъ, для ослабленія воспалительнаго процесса, кашицу, состоящую изъ 4,0 сѣрнаго цвѣта и 15,0 меда—каждый часъ по чайной ложкѣ. При усиливающимся лихорадочномъ состояніи можно рекомендовать антифибринъ по вышеуказанному рецепту. Весьма полезны также приемы рыбьяго жира и льнянаго масла по 3—4 столовыя ложки въ день. Можно прибѣгнуть также къ смазыванію горла хлористымъ кали ($\frac{1}{4}\%$ растворъ).

§ 19. Г Р Ы Ж И.

Пупочная грыжа является по большей части врожденнымъ недостаткомъ, состоящимъ въ томъ, что брюшное отверстіе, чрезъ которое проходятъ сосуды пуповины, не вполне замыкается послѣ рожденія. Съ теченіемъ времени чрезъ оставшійся промежутокъ выступаютъ въ большей или меньшей степени кишки и сальникъ, которыя выполняютъ грыжевую опухоль, образующуюся между брюшными мышцами и наружной кожей. Опухоль эта въ началѣ имѣетъ размѣры орѣха.

Малыя грыжи по большей части исчезаютъ сами по себѣ, оставляя лишь незначительное затвердѣніе. Лучше всего они залѣчиваются вскорѣ послѣ рожденія,—послѣ совершеннаго зарубцованія пупочной ранки; лѣченіе состоитъ въ смачиваніи опухоли карболовою или сѣрною кислотою. Этимъ вызывается сильное раздраженіе кожи, вслѣдствіе котораго выпавшія части кишекъ вдавливаются въ брюшную полость. Полезно также втираніе скипидарной мази и наложеніе скипидарнаго пластыря.

Если грыжа успѣла застарѣть и принять значительные размѣры, то лѣченіе ея возможно только оперативнымъ способомъ. Собаку кладутъ на спину, вдавливаютъ содержимое грыжеваго мѣшка въ брюшную полость, оттягиваютъ стѣнки опорожненнаго мѣшка пальцами и крѣпко обвязываютъ его навощеннымъ шелковымъ шнуркомъ. Обязанная часть кожи отмираетъ въ теченіе 8—10 дней.

Рѣже встрѣчаются у собакъ *паховыя* грыжи; онѣ обусловливаются выпаденіемъ кишекъ и брюшины черезъ паховыя отверстія въ мошонку у кобелей. Причиною подобныхъ грыжъ является большею частью наслѣдственное предрасположеніе, но онѣ могутъ также обусловливаться тѣмъ, что молодую собаку принуждаютъ ходить на заднихъ лапахъ, вслѣдствіе чего брюшныя внутренности опускаются въ тазовую полость больше чѣмъ слѣдуетъ. Грыжа не опасна до тѣхъ поръ, пока не произошло ущемленіе, состоящее въ томъ, что грыжевое отверстіе стягивается, чѣмъ вызывается воспаленіе и расстройство выпавшей внутренности. Лѣченіе паховыхъ грыжъ такое же, какъ и пупочныхъ, а именно: животное, предварительна постившееся, кладутъ на спину и вдавливаютъ содержимое грыжеваго мѣшка обратно, а затѣмъ туго обвязываютъ кожу.

§ 20. ДИССЕНТЕРІЯ.

Этого рода поносъ всегда сопровождается воспаленіемъ кишечнаго канала и острыми болями. Изверженія

части, совершенно водянисты, но количество ихъ незначительно. Иногда диссентерія является слѣдствіемъ запущенія обыкновеннаго поноса. Животныя очень сильно худѣютъ и обнаруживаютъ лихорадочное состояніе. При испражненіяхъ собака сильно тужится, визжитъ; изверженія имѣютъ либо бѣлый, либо кровавый цвѣтъ и отличаются необыкновеннымъ зловоніемъ.

Причины болѣзни тѣ же, что и причины воспаления кишекъ. Диссентерія заразительна; такъ что если держать въ одномъ и томъ же помѣщеніи собакъ больныхъ и здоровыхъ, то послѣднія заражаются.

При лѣченіи нужно прежде всего заботиться о томъ, чтобы животныя находились въ тепломъ и сухомъ помѣщеніи и получали здоровый, питательный кормъ, бѣлый хлѣбъ, теплое молоко, свѣжую воду; нужно избѣгать всѣхъ острыхъ, раздражающихъ желудокъ и кишки веществъ. Полезно также обвязываніе брюха и втираніе водки. Необходимы частые клистиры изъ льнянаго масла. Внутрь дается:

I. Rcp. Tinct. Rhei vinos. 50,0
Tinct. opii 5,0
M. f. s.

(три раза въ день по чайной ложкѣ).

II Rcp. Liqueur Ferri albumin. 20,0
Tinct. opii 2,0
Tint. Ment. pip. 30,0
M. f. s.

(2—3 раза въ день по чайной ложкѣ въ отварѣ льнянаго сѣмени, или же въ видѣ клистира съ льнянымъ масломъ; послѣднее въ особенности при кровавой диссентеріи).

Во избѣжаніе зараженія, больныхъ собакъ нужно безусловно изолировать; это въ особенности важно на псарняхъ.

§ 21. ЖЕЛТУХА.

Эта болѣзнь характеризуется появленіемъ желтоватой окраски наружныхъ слизистыхъ оболочекъ, въ особенности оболочки вѣкъ и ротовой полости, а у бѣлыхъ собакъ также наружной кожи. Желтуха обуславливается заболѣваніемъ печени или желчнаго пузыря или засореніемъ ихъ выводныхъ протоковъ и сопровождается лихорадочнымъ состояніемъ, вялостью всего организма, отсутствіемъ аппетита; въ дальнѣйшемъ теченіи болѣзни — вздутіе живота, опухоли, запоръ. Желтуха продолжается, смотря по силѣ болѣзни, отъ 7 до 10 недѣль и, въ случаѣ непринятія мѣръ, кончается смертью. Если желтуха обуславливается появленіемъ въ желчномъ протокѣ камней, то она обнаруживается всегда внезапно и продолжается не болѣе 3 дней, такъ какъ желчные камни легко переходятъ въ кишечный каналъ, такъ что желчь можетъ свободно проходить. Тогда болѣзнь можетъ пройти и притомъ очень скоро.

Причина желтухи состоитъ главнымъ образомъ въ застоѣ желчи и переходѣ послѣдней въ кровь. Этотъ застой можетъ быть причиненъ и механическими вліяніями: ушибомъ, ударомъ, давленіемъ, а также атмосферическими и ревматическими вліяніями, напр. простудой, влекущею за собою ватарральное опуханіе слизистой оболочки желчныхъ ходовъ. Затѣмъ, вслѣдствіе размягченія печени отъ слишкомъ жирной пищи или затвердѣнія ея отъ слишкомъ скудной и непитательной пищи. Желтуха можетъ появиться также вслѣдствіе отравленія различными ядами, гнилостными продуктами, образующимися при разложеніи животныхъ жидкостей и называемыхъ птоминами. Она можетъ быть вызвана также змѣинымъ ядомъ. Если болѣзнь обуславливается общими діетическими причинами, то она излѣчима принятіемъ общихъ мѣръ, т. е. улучшеніемъ корма и вообще содержанія животнаго. Но противъ желтухи, обуславливаемой заболѣваніемъ печени и желчнаго пузыря, никакихъ средствъ неизвѣстно. Если предполагаютъ су-

ществовавiе желчныхъ камней, то даютъ внутрь боль-утоляющiя, въ родѣ хлораль-гидрата или опиѧ, а затѣмъ слабительное. Если желтуха является результатомъ общаго отравленiя крови, какъ при ужаленiи змѣй, чумѣ и пр., то она проходитъ послѣ устраненiя вызвавшихъ ее причинъ.

Въ періодъ выздоровленiя нужно особенно заботиться о питательномъ кормѣ животныхъ; нужно давать также внутрь:

Рср. Liq. Ferr. sesquichlorat. 15,0
Tinct. Ment. pip.
Vin. rubr. aa 400

(два раза въ день по чайной ложкѣ въ отварѣ льнянаго сѣмени или въ вяжущихъ елистирахъ).

§ 22. ЖЕЛУДОЧНЫЙ КАШЕЛЬ.

Съ научной точки зрѣнiя это названiе совершенно неправильно, такъ какъ всякаго рода кашель всегда обуславливается раздраженiемъ дыхательныхъ путей; желудочный кашель является признакомъ болѣзненнаго состоянiя желудка. Вслѣдствiе прожорливости собакъ весьма нерѣдко бываетъ переполненiе желудка, въ который, кромѣ того, очень часто попадаютъ постороннiя тѣла, какъ-то: кусочки дерева, маленькiе камешки, песокъ, волосы и т. д., которые и служатъ причиною желудочнаго разстройства; чаще всего разстройства эти вызываются осколками костей или другими острыми предметами, проникающими въ стѣнку желудка. Разстройства эти выражаются въ томъ, что собака начинаетъ кашлять и обнаруживать позывы къ рвотѣ. Отъ твердой пищи по большей части она отказывается, но за то очень много пьетъ.

Причиною болѣзни является разстройство желудочнаго пищеваренiя, слѣдствiемъ чего является то, что пищевыя вещества, долѣе чѣмъ слѣдуетъ, остаются въ

желудкѣ и производить болѣе или менѣе замѣтное снаружи вздутіе; этимъ производится давленіе на легкія и сердце, и если разстройство обусловливается проникновениемъ въ стѣнки желудка какого нибудь осколка кости или другаго остраго предмета, то можетъ случиться, что этотъ послѣдній проникнетъ сквозь стѣнки желудка и грудобрюшную преграду въ самую ткань легкіихъ и вызоветъ воспаленіе. Кашель, который будетъ слѣдствіемъ этого воспаленія, существенно отличается отъ кашля, обусловленнаго первичнымъ заболѣваніемъ дыхательныхъ органовъ: онъ гораздо мягче, но въ то же время глуше, и припадки его происходятъ по большей части при лежаніи животнаго.

Какъ только обнаружится подобнаго рода болѣзнь, то нужно сейчасъ же дать сильное рвотное. Долгое время животному нужно давать только жидкую пищу. Если существуетъ подозрѣніе, что кашель обнаруживается проникновениемъ въ тѣло остраго предмета, который, прободавъ стѣнку желудка, проникъ въ легкія, то всякое лѣченіе совершенно бесполезно. Если же кашель обусловливается разстройствомъ желудка, вслѣдствіе проникновения въ него непереваримыхъ твердыхъ веществъ, безъ пораненія стѣнки, то полезно прибавлять въ поило животнаго немного соляной кислоты, а также употребляется:

Рер. P. Natr. bicarbonic. 50,0
P. Liquirit. 40,0

(каждые три часа по чайной ложкѣ).

§ 23. запоры.

Запоры, въ видѣ самостоятельной болѣзни являются слѣдствіемъ слишкомъ обильнаго и тяжелаго корма, а также проникновения въ желудокъ и кишки несваримыхъ постороннихъ тѣлъ. Иногда, впрочемъ, они вызываются тѣмъ, что животное вынуждено задерживать изверженія (при слишкомъ продолжительномъ пребываніи въ ком-

натѣ, въ пути и т. д.). Лѣченіе сводится къ діетѣ; къ пойлу нужно подбавлять поваренной соли; необходимы частыя и продолжительныя движенія на свѣжемъ воздухѣ. Полезны также клистиры изъ мыльной воды, льнянаго и прованскаго масла, а также втиранія въ брюхо камфарнаго масла съ небольшою примѣсью скипидара. Если это не поможетъ, то дать слабительныя: касторовое масло, каломель, соли и, въ крайнихъ случаяхъ, внутрь кротонное масло.

Во время лѣченія кормъ долженъ быть исключительно жидкимъ и вполне удобоваримымъ. Послѣ лѣченія можно давать въ небольшомъ количествѣ сырое мясо.

§ 24. зловоніе.

Подъ этимъ названіемъ мы разумѣемъ не тотъ дурной запахъ шерсти, который обуславливается привычкой собакъ валяться на разныхъ гніющихъ предметахъ (падали, старой кожѣ и т. д.), а также не испускаемые ими кишечные газы, но дурной запахъ, появляющійся у собакъ, въ особенности весной и осенью, совершенно независимо отъ внѣшнихъ причинъ, вслѣдствіе желудочно-кишечныхъ расстройствъ. Вся шерсть собаки становится воюющей.

Лучшимъ средствомъ служить расчесываніе шерсти гребнемъ, намазаннымъ скипидарнымъ масломъ; при этомъ собакѣ нужно давать слабительныя. Необходимо возможно продолжительное пребываніе на свѣжемъ воздухѣ, а также всегда чистая соломенная подстилка. Чесаніе нужно производить по крайней мѣрѣ въ теченіе 8 дней.

§ 25. з о б ъ.

Этимъ именемъ обозначаютъ болѣзненное увеличеніе такъ называемой щитовидной железы, расположенной по обѣ стороны гортани. Иногда поражается одна сторона желѣзы, иногда же обѣ. Пораженіе это состоитъ въ разбуханіи желѣзы вслѣдствіе накопленія въ ея

ткани либо водянистой жидкости, либо жиробразной массы, иногда же въ окостенѣніи железы. Зобъ появляется въ видѣ опухоли въ области гортани. Опухоль эта растетъ очень медленно, но достигаетъ порою огромныхъ размѣровъ, превосходящихъ иногда въ 10 разъ размѣры нормальной железы. Въ большинствѣ случаевъ зобъ не причиняетъ боли и вообще не влечетъ за собою замѣтныхъ разстройствъ организма. Только тогда, когда онъ черезчуръ разрастается, обнаруживается стѣсненіе въ дыханіи. Очень часто зобомъ заболѣваютъ молодые собаки; причины этой болѣзни чрезвычайно различны: наследственное предрасположеніе, простуда, давленіе на шею, производимое широкими металлическими ошейниками, а чаще всего плохой, слишкомъ однообразный кормъ; въ особенности послѣдняя причина часто вызываетъ зобъ у молодыхъ собакъ, которымъ даютъ мало или вовсе не даютъ мяса. Точно также зобъ можетъ быть результатомъ слишкомъ обильнаго корма, въ особенности у старыхъ собакъ.

Въ виду этого лѣченіе зоба сводится главнымъ образомъ къ улучшенію корма, который долженъ состоять почти исключительно изъ животной пищи: мяса и костей. У молодыхъ собакъ болѣзнь эта довольно легко излѣчивается; у старыхъ же почти всѣ средства не дѣйствительны, такъ что приходится обратиться къ оперативному способу, т. е. вылуценію железы; но способъ этотъ, въ виду обилія кровеносныхъ сосудовъ въ шейной области, очень опасенъ. Для размягченія опухоли прибѣгаютъ къ втираніямъ іодистой мази или іодистаго коллодія. Можно точно также давать іодъ и внутрь; при сильныхъ затвердѣлыхъ опухоляхъ можно испытать острое втираніе лавроваго масла или кантаридиновой мази, а въ крайнемъ случаѣ—нарывную повязку, но это послѣднее средство опаснѣе самаго зоба.

§ 26. ЗУБНАЯ БОЛЬ.

Зубною болью собаки обыкновенно страдаютъ на 5—6 мѣсяцѣ, при прорѣзываніи коренныхъ зубовъ. Со-

баки при этомъ выбрасываютъ изъ пасти твердую пищу, скучаютъ, опускаютъ голову и даже запускаютъ лапы въ пасть. Десны воспалены; иногда наблюдаются вздрагиванія. Для облегченія боли нужно смазывать десны растворомъ селитры или обыкновенной соли. Если зубъ прорѣзывается слишкомъ медленно, то можно надрѣзывать десну.

§ 27. ИСКРИВЛЕНІЕ ПАСТИ.

У злобныхъ собакъ эта болѣзнь встрѣчается очень нерѣдко; при укусахъ онѣ иногда такъ сильно сжимаютъ челюсти, что приходится ихъ раздвинуть силой. При этомъ нерѣдко нижняя челюсть сдвигается на сторону и тогда пасть собаки не замыкается какъ слѣдуетъ; часто также въ углахъ пасти появляются опухоли. Въ случаѣ воспаления нужно прикладывать компрессы изъ воды, уксуса и соли. Когда воспаление пройдетъ, а также въ томъ случаѣ когда его совсѣмъ не было, нужно приготовить отваръ изъ ромашки и липоваго цвѣта съ молокомъ и прикладывать въ видѣ припарокъ къ челюстямъ; кромѣ того нужно дѣлать втиранія изъ мыльнаго и камфарнаго спирта, по 4 раза въ день. Чтобы собака не околѣла съ голода — такъ какъ она не въ состояніи ѣсть — ей нужно вливать въ глотку 5—6 разъ въ день по 2 столовыя ложки деревяннаго масла. Но это нужно производить очень осторожно, чтобы масло не попало въ дыхательное горло и не вызвало воспаленія легкихъ.

§ 28. КАТАРРАЛЬНАЯ ЛИХОРАДКА.

Всякое раздраженіе слизистыхъ оболочекъ, какъ-то: соединительной глазъ, ротовой полости и зѣва, носовой полости, глотки, желудка, кишечнаго канала и половыхъ органовъ, сопровождаемое воспаленіемъ и усиленнымъ выдѣленіемъ слизи, — называется катарромъ; если оно сопровождается болѣе или менѣе сильною лихорад-

кой, то эта послѣдняя называется катарральной; лихорадочные припадки обыкновенно не продолжительны, но весьма сильны; они состоятъ въ ознобѣ, въ дрожаніи всего тѣла и въ судорогахъ. Болѣзнь эта вызывается тѣми же причинами, что и гриппъ; но кромѣ того, какъ по крайней мѣрѣ утверждаютъ нѣкоторые ветеринары, она происходитъ вслѣдствіе зараженія собакъ людьми больными инфлуэнцой. Чаше всего она проявляется у молодыхъ животныхъ, привыкшихъ въ теплу, и продолжается отъ 3 до 8 дней. У старыхъ собакъ болѣзнь большею частью проходитъ безслѣдно, у молодыхъ же она большею частью переходитъ въ чуму.

Лѣченіе состоитъ въ укутываніи, даваніи рвотныхъ и противулихорадочныхъ средствъ.

§ 29. К А Ш Е Л Ъ.

Кашель является предвѣстникомъ, а еще чаще характернымъ симптомомъ какой нибудь серьезной болѣзни, какъ напр. воспаленія горла, воспаленія легкихъ, чумы и т. д. Однако кашель можетъ явиться и самостоятельнымъ у собакъ; онъ сопровождается обыкновенно болѣе или менѣе сильными лихорадочными явленіями и рвотой, но въ этомъ послѣднемъ случаѣ болѣзнь проходитъ очень скоро—въ теченіе 3—4 дней. Если кашель вызванъ механическими вліяніями, напр. слишкомъ горячимъ или холоднымъ пойломъ, острыми примѣсями въ кормѣ, осколками костей, попавшими въ дыхательное горло, то полезно смазывать животнымъ пасть льнянымъ масломъ и давать его внутрь по столовой ложкѣ. Если кашель является слѣдствіемъ простуды, то прежде всего даютъ рвотное и согрѣваютъ присницевскими компрессами; если кашель не проходитъ и сопровождается лихорадочными явленіями, то даютъ успокоительнаго — 0,3 уксуснокислаго морфія на 100 воды.

§ 30. к о л и к и.

Этимъ именемъ обозначаютъ сильную боль въ животѣ (въ кишкахъ), сопровождаемую безпокойствомъ, корчами, визгомъ и даже судорогами. Иногда животъ вздуть, иногда же вытянуть; болѣзнь сопровождается быстрыми переменами температуры, но въ то же время пульсъ и дыханіе обыкновенно нормальны. Аппетитъ совершенно теряется, а жажда усиливается. Причины коликъ могутъ быть весьма различны: простуда брюшныхъ внутренностей, постороннія тѣла въ кишечномъ каналѣ, глисты, запоры и газы. Большею частью болѣзнь эта весьма непродолжительна и легко излѣчима наружными втираніями камфарнаго спирта съ нѣсколькими каплями скипидара, теплыми клистирами изъ мыльной воды и настоя ромашки съ прибавленіемъ нѣсколькихъ капель льнянаго масла. Въ случаѣ чрезмѣрно сильныхъ болей можно дать внутрь отъ 5 до 15 капель опія. При сильномъ вздутіи живота употребителенъ слѣдующій рецептъ:

Rep. Liq. ammon. с.
Tinct. Veratr. alb. $\overline{\text{aa}}$ 20,0.
Aq. font. 100,0.

(Каждый часъ по чайной ложкѣ съ двойною порціею воды или настоемъ мятнаго чая).

Если причиною коликъ является накопленіе въ кишечномъ каналѣ глисть, то, конечно, прежде всего необходимы противуглистные средства; очень полезны пилюли приготовленныя по слѣд. рецепту:

Rep. T. sem. arcae 15,0
T. rod. Liquirit. 10,0
T. rod. Althaeae.
Gummi arabic.

(Каждые 2 часа 3—4 пилюли и при этомъ еще легкое слабительное).

§ 31. КОСТЯНЫЕ НАРОСТЫ.

Наросты эти обнаруживаются въ формѣ твердыхъ опухолей, достигающихъ размѣровъ голубинаго яйца; обыкновенно они появляются на переднихъ лапахъ подъ колѣннымъ сгибомъ. Они не вредятъ движеніямъ собаки, но только уродуютъ ее. При появленіи нароста нужно его растирать рукой раза три въ день и смачивать мыльнымъ спиртомъ. Затѣмъ растиранія нужно производить деревянной палочкой; наросты, при такомъ способѣ лѣченія, быстро исчезаютъ, если только не дать имъ застарѣться. Застарѣлые наросты нужно прижечь въ 2—3 мѣстахъ каленымъ желѣзомъ, а ранки смазать ртутною мазью; при этомъ способѣ лѣченія самые застарѣлые наросты исчезаютъ въ 4—5 недѣль.

§ 32. КРОВОИЗЛІЯНІЯ.

При усиленной работѣ охотничьихъ собакъ нерѣдко появляются кровоизліянія изъ заднепроходной кишки; кровоизліянія эти обусловливаются разрывомъ мелкихъ сосудовъ кишечника, что въ свою очередь происходитъ или отъ усиленной работы его при движеніяхъ животнаго, или же отъ поврежденія стѣнки какимъ-нибудь колючимъ предметомъ, попавшимъ въ пищевую комъ.

Въ такихъ случаяхъ нужно позаботиться о томъ, чтобы собаки пребывали въ совершенномъ покоѣ и давать имъ только жидкій питательный кормъ. Собственно же противъ кровотечения прибѣгаютъ къ клистирамъ изъ холодной воды въ смѣси съ уксусомъ, а затѣмъ изъ мыльной воды или льнянаго масла. Чтобы унять сильное кровоизліяніе, нужно прибѣгнуть къ вырскиваніямъ сильно вяжущихъ веществъ, напр. танина, хлористаго желѣза въ смѣси съ настоемъ ромашки и пр. Полезно также вводить въ прямую кишку антисептиче-

скую вату, пропитанную хлористымъ желѣзомъ. Собаки, страдающія кровоизліяніями, должны получать только жидкій кормъ.

Кровоизліяніе изъ пасти вызывается тѣми же причинами и обуславливается разрывомъ мелкихъ вѣтвей дыхательнаго горла или гортани. Лѣчение здѣсь довольно сходно съ предыдущимъ; но въ особенности можно рекомендовать массажъ и растираніе груди спиртомъ. Потеря крови должна быть восполняема усиленнымъ кормомъ. Весьма полезны также холодные компрессы на голову и выпрыскиваніе въ носъ воды съ уксусомъ, и даже хлористаго желѣза. Полезно также давать внутрь:

Рер. Liq. Ferri sesquichlorat 15,0
Tinct. Opii simpl. 2,0
Tinct. Ment. pip. 50,0

(три раза въ день по чайной ложкѣ въ красномъ винѣ).

Или Рер. Ferri saccharat. 15,0
P. Chin. cort. fusc. 10,0
P. rad. Althaeae
P. Liquirit.

(отъ 6 до 8 пилюль ежедневно).

Кромѣ того можно рекомендовать пульверизацію скипидаромъ и карболовой кислотой.

§ 33. КРОВЯНЫЕ НАРЫВЫ.

Встрѣчаются у собакъ не особенно часто и характеризуются болѣе или менѣе твердою на ощупь и болѣзненною опухолью, которая не прорывается очень долгое время. Обыкновенно бываетъ нѣсколько кровяныхъ нарывовъ. Они происходятъ всегда вслѣдствіе болѣзненныхъ измѣненій или зараженія крови, но иногда обуславливаются наслѣдственностью. Наружное лѣчение такое же, какъ и опухолей, а именно стараются вызвать

размягченіе и осторожно вскрываютъ, а затѣмъ компрессы изъ настоя ромашки и втираніе двухпроцентнаго раствора карболоваго или креолиноваго масла.

§ 34. ЛЕГОЧНЫЙ КАШЕЛЬ.

Такъ-называемый легочный кашель или легочный катарръ является очень часто предвѣстникомъ воспаленія легкихъ, такъ какъ т. н. катарральное состояніе переходитъ съ мельчайшихъ развѣтвленій дыхательныхъ трубочекъ на легочную ткань. Симптомы болѣзни тѣ же, что и при воспаленіи легкихъ. Только лихорадочныя явленія гораздо слабѣе. Животныя по большей части не теряютъ аппетита и пищевареніе ихъ не разстроено. Но дыханіе становится отрывистымъ и короткимъ, кашель сухой, а изъ носу показывается жидкое слизистое выдѣленіе. Собака часто чихаетъ; сердцебіеніе ускоренное. Обыкновенно животныя остаются бодрыми и пригодными для охоты, но послѣ работы, какъ и послѣ всякаго напряженія вообще, у нихъ являются припадки удушья. Причины болѣзни тѣ же, что и воспаленія легкихъ; иногда легочный кашель является результатомъ воспаленія легкихъ, и тогда принимаетъ хроническую форму.

Лѣченіе собакъ, пораженныхъ легочнымъ катарромъ, прежде всего должно быть діетическимъ и гигиеническимъ вообще; животныхъ нужно держать въ теплѣ, оберегать отъ сквознаго вѣтра и не давать имъ производить усиленныя движенія, связанныя съ напряженіемъ силъ и усиленнымъ дыханіемъ. Противъ болѣзненнаго кашля существуютъ успокоительныя средства, каковы напр. опій,—давать отъ 10 до 20 капель въ день, смотря по величинѣ животныхъ; затѣмъ морфій, а также настой бѣлены. Специфическими же средствами противъ катарра, препятствующими въ то же время распространенію его на легочную ткань и содѣйствующими выдѣленію слизи, являются слѣдующія:

I Rep. Sulfur. aurat. 5,0.
P. Anis. 10,0

(Пилюли).

II Rep. Plumb. acetic. 6,06
Extract. Hyoscyam. 0,08
P. rad. Althaeae.

(Кашица).

Нужно замѣтить, что при всѣхъ родахъ сильнаго кашля у собакъ, нужно давать имъ лѣкарство въ твердомъ видѣ, такъ какъ при вливаніи жидкостей, животное легко можетъ поперхнуться вслѣдствіе затрудненнаго глотанія. Кромѣ того, полезно вдыханіе острыхъ паровъ карболовой кислоты и скипидара, что предохраняетъ животное отъ дальнѣйшаго распространенія воспалительнаго процесса. Противъ легочнаго кашля есть еще одно средство: мышьяковистый кали, ежедневно отъ 10 до 15 капель.

§ 35. НАКОЖНЫЯ БОЛѢЗНИ.

Такъ какъ кожа находится въ постоянномъ соприкосновеніи съ окружающею средой, то она весьма часто подвергается заболѣваніямъ и къ тому же кожные болѣзни почти всегда сопровождаютъ болѣзни органовъ пищеваренія и дыханія, а также болѣзни крови и чумы.

Наиболѣе распространеныя у собакъ кожные болѣзни слѣдующія:

1. Такъ назыв. *жировые лишай*.
2. *Сухой красный и мокрый подкій лишай*.
3. *Парши*.
4. *Чесотка*.
5. *Кожный зудъ*.
6. *Выпаденіе волосъ*.
7. *Кожная водянка*.
8. *Оспа*.

1. ЖИРОВЫЕ ЛИШАИ.

Этою болѣзнью заболѣваютъ собаки во всякое время года, особенно разжирѣвшія собаки. Болѣзнь эта не паразитическая, хотя по внѣшнему виду жировые лишай очень похожи на паразитныя перерожденія кожи, напр. чесотку. Жировые лишай обыкновенно появляются близь шеи, на спинѣ и на крестцѣ и достигаютъ размѣровъ отъ 2 сантиметровъ до 1 дециметра. На этомъ мѣстѣ появляется жаръ, кожа набухаетъ и на ней образуется множество мелкихъ пузырьковъ, которые скоро лопаются, выдѣляя свѣтложелтую жирную жидкость. Вслѣдъ за тѣмъ выпадаютъ волосы, кожица исчезаетъ и обнаруживается красная, жирная на ощупь, поверхность кожи, имѣющая сходство съ ожогомъ. Спустя сутки начинается зудъ, отъ котораго собаки стараются избавиться лизаніемъ или треніемъ, что въ значительной мѣрѣ усиливаетъ болѣзнь. Жировые лишай не заразительны.

Такъ какъ жировые лишай являются результатомъ разстройства питанія, то и лѣченіе ихъ должно быть по преимуществу діететическое. Пища должна быть преимущественно растительная. Очень полезно слабительное. Кромѣ того, какъ и при всѣхъ болѣзняхъ не паразитическаго происхожденія, очень помогаетъ мышьякъ. Мышьякъ помимо этого дѣйствуетъ, какъ извѣстно, очень хорошо на пищевареніе; его нужно давать въ видѣ общеизвѣстной фовлеровской тинктуры въ теченіе 4—6 недѣль, даже и тогда, когда лишай почти прошли, въ качествѣ предохранительнаго средства, 1 или 2 раза въ день по 8—12 капель. Снаружи необходимо обмываніе зеленымъ мыломъ, а также втираніе 2% карболовымъ или креолиновымъ масломъ 2-3 раза въ день. Въ болѣе тяжелыхъ случаяхъ полезны слѣдующія втиранія:

I Rec. Praecipitat. alb. 4,0

Vasel. pur. 50,0

II Rec. Ungt. Zinc. oxidat. 40,0

Vasel. pur. 30,0

Acid. carbolic. cryst. 1,0

2. СУХІЕ И МОКРЫЕ ЛИШАИ.

Сухіе лишай появляются въ формѣ мелкихъ бугорковъ, образующихъ красныя пятна на кожѣ. Чаще всего они появляются на брюхѣ, на задней поверхности заднихъ лапъ и на спинѣ; въ мѣстахъ ихъ появленія и шерсть принимаетъ красный оттѣнокъ. Эти сухіе лишай обыкновенно распространяются по всёму тѣлу и вызываютъ зудъ, но никакими другими болѣзненными явлениями не сопровождаются. Болѣзнь эта обыкновенно чрезвычайно продолжительна и упорна и въ то же время очень заразительна. Она паразитарнаго происхожденія и вызывается микроскопическимъ грибомъ, размножающимся въ поверхностныхъ слояхъ кожицы. Чаще всего ею заболѣваютъ собаки, которыхъ плохо, неряшливо содержатъ. Если болѣзнь очень продолжительна, то собаки умираютъ отъ гнилой лихорадки.

Прежде всего употребляютъ примочки изъ холодной воды и свинцоваго уксуса, а также продолжительные души. Затѣмъ примочки изъ теплаго настоя ромашки: когда собственно пройдетъ воспаленіе кожи, то нужно прибѣгнуть ко втиранію антипаразитическихъ веществъ, каковы: карболовые и креолиновые препараты, сулема, гебровая и цинковая мазь и перувианскій бальзамъ. Кроме того не мѣшаетъ обмывать кожу зеленымъ мыломъ; внутрь, какъ и при предыдущей болѣзни, — мышьякъ.

При очень сильной сыни необходимо прибѣгнуть къ смазыванію ѣдкими препаратами, каковы: цинковый купоросъ въ смѣси съ карболовой кислотой, растворъ ляписа и проч. Во избѣжаніе зараженія другихъ собакъ, нужно изолировать больныхъ животныхъ и дезинфицировать всѣ предметы, которые соприкасаются съ ними.

Мокрые или ѣдкіе лишай отличаются отъ сухихъ тѣмъ, что кожные бугорки превращаются въ пузырьки, которые, лопаясь, выдѣляютъ желтоватую, вонючую жидкость; въ силу этого лишай этого вида распространяются по кожѣ гораздо больше, чѣмъ сухіе. При даль-

нѣйшемъ ходѣ болѣзни пузырьки превращаются въ настоящіе нарывы. При этомъ животныя чувствуютъ сильный зудъ. Болѣзнь очень продолжительна и упорна. Причины ея тѣ же, что и при сухихъ лишаяхъ.

Лѣчение мокрыхъ лишаяевъ чрезвычайно затруднительно и требуетъ терпѣнія. На первомъ планѣ стоятъ наружныя втиранія и обмыванія острыми дезинфецирующими веществами, каковы: растворы карболовой кислоты и креолина, цинковаго купороса и ляписа, въ перемежку съ гебровою мазью; полезно также посыпаніе пораженныхъ мѣстъ кожи танниномъ и борною кислотою. Наиболѣе полезны слѣдующія два втиранія:

I Rcp. Creolin 10,0
Spir. vin. dil. 80,0
Sive Ol. Lin. 100,0

II Rcp. Acid. tannic. 50,0
Pic. liquid. 100,0

Передъ каждымъ втираніемъ нужно больное мѣсто обмывать теплымъ настоемъ ромашки; для устранения дурнаго запаха, распространяемаго животными, заболѣвшими мокрыми лишаями, полезно обмываніе марганцево-кислымъ кали; очень хорошимъ средствомъ служитъ слѣдующее ртутное втираніе:

Rcp. Hydrarg. sozajodolic. 2,0
Lanolin. 100,0

При употребленіи этого средства нужно соблюдать особыя предосторожности, отнюдь не давать собакамъ лизать натертое мѣсто кожи, такъ какъ всѣ ртутныя препараты очень ядовиты.

При легкихъ формахъ заболѣванія достаточно обмываніе различными дезинфекціонными мылами, каковы: дегтярное, сѣрное, креолиновое, ихтиоловое и проч.

Мокрые лишай столь же заразительны, какъ и сухіе.

3. ЧЕШУЙЧАТЫЕ ЛИШАИ (ПАРШИ).

Лишаи этого рода характеризуются отложеніемъ маленькихъ мучнистыхъ роговыхъ чешуекъ на кожѣ. На извѣстныхъ мѣстахъ кожи чешуйки эти накаплиются въ большомъ количествѣ и образуютъ нѣчто въ родѣ коры. Хотя при этой болѣзни и не замѣчается мокрыхъ выдѣленийъ кожи, но тѣмъ не менѣе эти чешуйки по всей вѣроятности склеены какимъ нибудь липкимъ эксудатомъ. Чаще всего такіе лишаи появляются на головѣ, на шеѣ, на спинѣ и на хвостѣ, хотя они могутъ распространиться и по всему тѣлу. Кожа при этомъ имѣетъ такой видъ, словно она усѣяна мукой. Лишаи этого рода вызываютъ сильный зудъ, заставляющій собаку постоянно тереться обо что нибудь; это треніе въ свою очередь обуславливаетъ выпаденіе волосъ и утолщеніе кожи.

Причина появленія роговыхъ чешуекъ на кожѣ заключается въ появленіи растительнаго паразита-грибка; онъ размножается въ роговомъ слоѣ кожи, раздвигаетъ вѣтки этого слоя и обуславливаетъ ихъ отпаденіе. Нечистоплотность является главнымъ условіемъ появленія паразита. Онъ можетъ переходить отъ одной собаки на другую и даже на человѣка и вызвать такое же заболѣваніе. Лѣченіе этой упорной болѣзни довольно затруднительно и продолжительно; она всегда влечетъ за собою сильное отощаніе животнаго и нерѣдко также водянку, вслѣдствіе того, что задерживается кожное испареніе. Прежде всего нужно позаботиться объ очищеніи кожи посредствомъ чесанія и обмыванія зеленымъ мыломъ. Необходимо также втиранія льнянымъ масломъ, рыбьимъ жиромъ или глицериномъ. Кожу нужно совершенно освободить отъ чешуекъ, чтобы сдѣлать вполне доступною для специфическихъ лѣкарствъ, истребляющихъ паразита. Втиранія тѣ же, что и при сухихъ и мокрыхъ лишаихъ, но кромѣ того полезны слѣдующія:

I. Rcp. Stirac. liquid. 50,0
Spir. concentr. 15,0
Olei Oliv. comm. 5,0

II Rcp. Bals. peruv. 50,0
Spir. vin. dil. 60,0

III Rcp. Hydr. bichlor. corros. 0,5
Aq. distillat. 30,0
Spir. vin, dil. 10,0

IV Rcp. Hydrarg. amid. bichlor. 10,0
Camph. trit. 0,5
Vasel. pur. 50,0

Полезно также обмываніе смѣсью бензина съ раство-
ромъ зеленого мыла. Передъ каждымъ втираніемъ во
всякомъ случаѣ необходимо обмывать кожу отъ чешуекъ,
иначе всякое лѣченіе будетъ безрезультатно; что касается
предупрежденія болѣзни, то первымъ условіемъ является
чистоплотность, а также дезинфекція помѣщенія, гдѣ
находились больныя животныя.

Чешуйчатые лишай, впрочемъ, могутъ появиться на
кожѣ и безъ растительнаго паразита, и въ этомъ случаѣ
они не заразительны, такъ что если ими заболѣвають
нѣсколько собакъ въ одномъ и томъ же помѣщеніи, то
это нужно приписать одинаковымъ условіямъ содержанія
животныхъ. Кожа краснѣетъ, а шерсть взъерошивается;
клеточки эпидермиса склеиваются и образуютъ болѣе
или менѣе значительныя чешуи. Въ началѣ замѣчаются
только маленькія красныя пятна, на которыхъ появля-
ются тонкія чешуйки, которыя быстро разрастаются и
утолщаются. Подъ этими чешуйками кожа вслухаетъ,
такъ что образуются возвышенія, перемежающіяся съ
углубленіями; на пораженныхъ мѣстахъ выпадаетъ шерсть;
зудъ очень сильный; вслѣдствіе постояннаго тренія, ко-
торымъ животное желаетъ освободиться отъ него, могутъ
появиться другія болѣзни кожи—струпь и т. д. Обык-
новенно чешуйчатые лишай этого вида появляются на
спинѣ, а оттуда уже распространяются по другимъ ча-
стямъ тѣла.

Эта болѣзнь поражаетъ большею частью жирныхъ, закормленныхъ собакъ; сырое, грязное помѣщеніе также не мало способствуетъ появленію чешуйчатыхъ лишаевъ. При лѣченіи нужно прежде всего обращать вниманіе на улучшеніе питанія животныхъ, т. е. на правильный обменъ веществъ въ организмѣ; такъ какъ одною изъ главныхъ причинъ заболѣванія кожи является застой крови, то прежде всего необходимо прибѣгнуть къ слабительному, а затѣмъ однимъ изъ самыхъ дѣйствительныхъ средствъ является мышьякъ, въ связи со втираніемъ ртутныхъ препаратовъ и іода. Мышьякъ служитъ прекраснымъ средствомъ противъ чешуйчатыхъ лишаевъ и у человѣка. Собакѣ даютъ отъ 8 до 16 капель на пріемъ; полезно также давать рыбій жиръ въ виду того, что онъ содержитъ іодъ; животныхъ нужно какъ можно чаще водить на вольный воздухъ и заботиться о чистотѣ ихъ кожи.

Кромѣ общаго лѣченія необходимо также лѣченіе мѣстное, а именно втираніе вышеупомянутыхъ мазей, а также смягчающихъ кожу жировъ и маслянистыхъ веществъ, каковы: сало, глицеринъ, льняное масло и пр. Весьма полезны также карболовые и креолиновые препараты. Въ тяжелыхъ случаяхъ можно рекомендовать слѣдующіе рецепты:

I Rcp. Acid. pyrogallic. sive Chrysarobin. 5,0
Ungt. Paraffini 50,0

II Rcp. P. Choae 10,0
Vasel. pur. 90,0

4. ЧЕСОТКА.

Эта самая распространенная болѣзнь у собакъ; она является въ двухъ формахъ, существенно между собой отличающихся, какъ по причинамъ заболѣванія, такъ и по результатамъ. Мы назовемъ эти формы такъ: 1) чесотка саркоптическая и 2) чесотка акаридная.

Саркоптическая чесотка вызывается появленіемъ въ кожѣ чесоточнаго зудня, назыв. „*Sarcoptes squamiferus*“. Этотъ паразитъ (длиною отъ $\frac{1}{3}$ до $\frac{1}{2}$ миллим.) проникаетъ въ наружную кожу собаки и тамъ размножается. Въ виду ничтожныхъ размѣровъ зудня его часто нельзя рассмотреть простымъ глазомъ на живой собакѣ. Для того, чтобы увидѣть его, нужно согрѣть животное; тогда зудни становятся замѣтны вслѣдствіе движеній производимыхъ ими. *Sarcoptes* имѣетъ видъ микроскопической черепахи; голова конусовидная; у него 4 пары ногъ; изъ нихъ передняя пара прилегаетъ къ бокамъ, а задняя пара загибается подь брюшко.

Конечности снабжены острыми крючками. Самцы всегда мельче самокъ. Въ началѣ зудни появляются въ небольшомъ количествѣ и при томъ въ самыхъ глубокихъ слояхъ кожи, такъ что, для того чтобы убѣдиться въ ихъ существованіи, нужно скоблить кожу до крови и затѣмъ рассмотреть все что получится подь микроскопомъ.

Чесоточные зудни пролагаютъ себѣ въ кожѣ ходы длиною до одного милліметра; ходы самцовъ меньше, чѣмъ ходы самокъ; послѣднія кладутъ отъ 20 до 30 яицъ, изъ которыхъ развиваются личинки. Чесоточные зудни служатъ единственною причиною болѣзни, а также единственными посредниками заразы. Зудень, попавши въ шерсть собаки, проникаетъ въ кожу, тамъ размножается и вызываетъ чесотку. Первымъ признакомъ болѣзни является зудъ, выражающійся въ томъ, что собака постоянно чешется и трется о различные предметы. Вскорѣ появляются красныя пятна, видныя только у свѣтлошерстныхъ собакъ, а затѣмъ пузырьки, быстро превращающіеся въ нарывчики. Эти нарывчики лопаются, засыхаютъ, но не исчезаютъ. Кожа начинаетъ сильно лущиться; зудъ усиливается, шерсть выпадаетъ; кожа утолщается, животное яростно чешется до крови, вслѣдствіе чего на кожѣ появляются раны и струнья. При дальнѣйшемъ развитіи дѣятельность кожи становится ненормальна, что вліяетъ на общее питаніе организма;

собаки сильно тощуютъ и вслѣдствіе выпаденія волосъ получаютъ отератительный видъ; кожныя испаренія становятся зловонными. При дурномъ исходѣ болѣзни животныя околѣваютъ отъ общаго истощенія организма.

Чесотка никогда не проходитъ сама собою; она можетъ продолжаться нѣсколько лѣтъ и принадлежить къ числу болѣзней, очень упорно сопротивляющихся лѣченію. Противъ нея существуютъ специфическія втиранія, истребляющія чесоточныхъ зудней; передъ каждымъ втираніемъ нужно тщательно вычесать собаку и обмыть ее мыльною водою или намазать масломъ, для того, чтобы размягчить кожу и такимъ образомъ облегчить доступъ втираніямъ въ болѣе глубокіе слои ея. Самыми лучшими средствами противъ чесотки является перувіанскій бальзамъ, который втираютъ или въ чистомъ видѣ, или въ спиртномъ растворѣ. Втираніе надо производить постепенно по участкамъ кожи такимъ образомъ, чтобы вся кожа была пропитана имъ въ теченіе 3 — 4 дней. Полезны также втиранія растворовъ карболовой, креолиновой, ихтіоловой кислоты, а также сулемы. Можно рекомендовать также купаніе въ жидкости, состоящей изъ 10 частей карболовой кислоты, 20 частей зеленого мыла и 400 частей табачнаго отвара.

Затѣмъ наиболѣе употребительны слѣдующія втиранія:

I Rcp. Styrac. liquid. 60,0
Spirit. conc. 15,0
Olei Oliv. comm. 20,0

II Rcp. Creolin. pur. 30,0
Sap. virid. 60,0
Spir. vin. dil. 120,0

III Rcp. Resorcin. 10,0
Vasel. pur. 100,0

Акаридная чесотка причиняется волосянымъ зуднемъ (*Acarus folliculorum*). Этотъ паразитъ поселяется въ лу-
породы собакъ.

ковицѣ волосъ, а также въ сальныхъ и потовыхъ железахъ. Кожная сыпь вызывается тѣмъ, что зудень, попавшій въ шерсть собаки, проникаетъ въ отверстіе сальной железы или волосяной сумки и тамъ размножается. Это очень мелкій паразитъ, видимый только подъ микроскопомъ при увеличеніи въ 200 разъ. Онъ совершенно не похожъ на *Sarcoptes*. Акаридная чесотка бываетъ либо общею, либо мѣстной. Въ первомъ случаѣ поражена преимущественно голова, въ особенности вѣщи и морда. Симптомы: сильнѣйшій зудъ, такъ что животныя чешутся до боли, кожа утолщается и горяча; у свѣтлошерстныхъ собакъ выступаютъ красныя пятна, которыя постепенно увеличиваются; на нихъ появляются нарывы. Волосы выпадаютъ. вмѣсто лопнувшихъ нарывовъ появляются струнья. Болѣзнь очень продолжительна и въ началѣ мало вліяетъ на общее состояніе организма, но съ развитіемъ болѣзни животное неминуемо гибнетъ вслѣдствіе общаго разстройства питанія.

Эта форма чесотки излѣчима только въ самомъ началѣ болѣзни, хотя и тутъ бывають рецидивы. Средства, употребляемыя при этой болѣзни, совершенно тѣ же, что и при чесоткѣ саркоптической, съ тою только разницею, что они должны быть болѣе разжижены, такъ какъ акариды сидятъ глубже, чѣмъ *Sarcoptes*. Передъ втираніями нужно выдавить всѣ нарывы, остричь волосы и обмыть собаку. Кромѣ вышеуказанныхъ, употребительны еще и слѣдующіе рецепты:

I Recp. Olei amil. aeth. 60,0
Chloroformi. 20,0

II Recp. Acid. nitric. 10,0
Axung. porc. 80,0

Главнымъ условіемъ успѣшнаго лѣченія является чистоплотность; во всякомъ случаѣ больныя животныя должны быть совершенно изолированы отъ здоровыхъ; даже послѣ выздоровленія надо соблюдать нѣкоторыя предосторожности, потому что, хотя вышеуказанныя

втиранія и уничтожаютъ акаридъ, но не истребляютъ ихъ яичекъ. Такъ какъ чесотка есть по существу болѣзнь наружная, то внутреннія средства по большей части совершенно бесполезны. Въ виду сильнаго отощанія собакъ имъ нужно давать обильный и питательный кормъ. Чтобы предохранить отъ заразы здоровыхъ животныхъ, необходима тщательная дезинфекція помѣщенія.

5. кожный зудъ.

Кожный зудъ состоитъ въ болѣзненномъ раздраженіи кожныхъ нервовъ, обусловленномъ проникновеніемъ въ кожу паразитическихъ грибковъ. Кожа по наружному виду не представляется измѣненною, исключая тѣхъ мѣстъ, которыя воспалены, исцарапаны или изранены чесаніемъ животныхъ; иногда, впрочемъ, на кожѣ наблюдаются мелкіе прыщики. Другихъ болѣзненныхъ проявленій при этомъ не наблюдается. Причины этой упорной и трудно излѣчимой болѣзни состоятъ въ чрезмѣрномъ кормѣ, недостаткѣ движеній на свѣжемъ воздухѣ, нечистоплотности и простудѣ. Кромѣ того зудъ можетъ появиться вслѣдствіе слишкомъ частаго и обильнаго потѣнія, а также вслѣдствіе стрижки собаки, такъ какъ короткіе волосы при движеніи животнаго, подобно щетинѣ, колятъ и раздражаютъ складки кожи. Въ этомъ послѣднемъ случаѣ болѣзнь не требуетъ лѣченія, такъ какъ съ отрастаніемъ шерсти устраняется породившая ее причина. Причиною зуда можетъ быть также, такъ называемая, „волчанка“; этимъ именемъ обозначаютъ сильное краснѣніе нѣкоторыхъ участковъ кожи, вслѣдствіе раздраженія ее треніемъ. Легкія формы волчанки излѣчиваются втираніемъ салициловой или карболовой мази, также вазелиномъ и прованскимъ масломъ.

Труднѣе лѣченіе зуда, обусловленнаго другими причинами; обыкновенно прибѣгаютъ къ отвлекающимъ средствамъ, уменьшающимъ притокъ крови къ кожѣ, а также чувствительность ея. Къ числу такихъ

средствъ относятся слабительныя, а также обмыванія настоями бѣлены, золы и обыкновеннаго некрашеннаго мыла; полезны также обмыванія льнянымъ и прованскимъ масломъ въ смѣси съ іодоформомъ, таниномъ, хлороформомъ, хлораль-гидратомъ. Растертыя, расцарапанныя и пораненныя мѣста кожи надо смазывать гебровой мазью и смачивать слабымъ растворомъ ляписа, а также посыпать борной кислотой или таниномъ. Внутрь давать мышьякъ и слабительное.

Если зудъ является результатомъ другой кожной болѣзни, то, конечно, нужно принять мѣры противъ этой послѣдней. Очень полезны внутреннія успокоительныя средства, каковы: опій, морфій и т. п. Въ случаѣ появленія сыпи необходимы втиранія эфира, хлороформа, кокаина, бѣленаго масла и другихъ.

Кожная сыпь вызывается тѣми же причинами, что и чесотка; она бываетъ у собакъ большею частью лѣтомъ, когда опѣ сильно потѣютъ и легко простужаются въ холодной водѣ. Иногда на кожѣ появляются различной величины пузыри, которые спустя 2—3 дня лопаются; на мѣстѣ ихъ появляются рубцы; спустя 8—10 дней эта чесоточная сыпь обыкновенно проходитъ сама собою; зудъ исчезаетъ, а вмѣстѣ съ нимъ исчезаютъ рубцы и прыщики. Полезны слабительныя, діета и покой, а также смазываніе льнянымъ масломъ и рыбьимъ жиромъ.

6. ВЫПАДЕНІЕ ВОЛОСЪ.

Это непріятное явленіе бываетъ слѣдствіемъ другихъ кожныхъ болѣзней, но можетъ появиться и независимо отъ нихъ. Оно случается чаще у молодыхъ, чѣмъ у старыхъ собакъ, и чаще всего бываетъ результатомъ сыпи. Волосы выпадаютъ большею частью на спинѣ, на хвостѣ и на бокахъ. Нерѣдко волосы выпадаютъ у собакъ, которыя страдали лишаями, вслѣдствіе общаго ослабленія тѣла, обусловленнаго продолжительною діетой,

недостаточнымъ питаніемъ. Нерѣдко выпаденіе волосъ является результатомъ и многихъ внутреннихъ болѣзней, а также можетъ произойти вслѣдствіе втиранія острыхъ веществъ. Въ виду этого, при лѣченіи накожныхъ болѣзней такими втираніями, нужно почаще обмывать кожу мыломъ или настоемъ ромашки, а также отъ времени до времени прекращать втиранія.

Вообще говоря, все то, что мѣшаетъ нормальному питанію кожи, можетъ вызвать выпаденіе волосъ. Если при выпаденіи волосъ не разрушены волосяные корни, то лысыя мѣста еще могутъ обрости шерстью; если же уничтожены корни волосъ и въ особенности волосяныя сумки, то шерсть больше не выростетъ. Полезно слѣдующее втираніе:

Рсп. Sevi. hœv. 60,0
Ol. Ricin. 25,0
Acid. tannic. 2,0

Если кожа въ другихъ отношеніяхъ здорова, то ростъ волосъ ускоряется втираніемъ слабо раздражающихъ веществъ, каковы: муравьиный, горчичный и камфарный спиртъ, оподельдокъ, лавровое масло, зеленое мыло и въ особенности перувіанскій бальзамъ.

7. КОЖНАЯ ВОДЯНКА.

Эта болѣзнь обнаруживается въ появленіи на нижнихъ частяхъ тѣла—на груди, на брюхѣ, на бедрахъ—мягкихъ опухолей, обусловленныхъ накопленіемъ водянистой жидкости между кожей и мышцами. При надавливаніи пальцемъ на эти опухоли углубленіе остается очень долго; иногда опухшая часть принимаетъ совершенно уродливый видъ, въ особенности когда болѣзнь сопровождается значительнымъ утолщеніемъ кожи и подкожной клѣтчатки, воспаленіемъ лимфатическихъ сосудовъ и сухожилій. Когда кожная водянка поражаетъ

всю кожу, то животныя выглядят точно не въ мѣру откормленными и въ слѣдствіе общаго разстройства питанія погибають.

Причинами болѣзни являются: органическія разстройства, порокъ сердца, порча крови, дурное пищевареніе, вялость кровеносныхъ и лимфатическихъ сосудовъ, а также общее разслабленіе организма въ слѣдствіе другихъ перенесенныхъ болѣзней.

Лѣченіе сводится къ усиленному питанію и возбужденію дѣятельности кожи слабо раздражающими втираніями: водкой, мыльнымъ и камфарнымъ спиртомъ, скипидаромъ; полезны также обмыванія настоемъ дубовой коры, но предварительно нужно выпустить накопившуюся жидкость посредствомъ прокола. При слабой формѣ можно въ началѣ ограничиться одними слабительными; при усиленіи болѣзни нужно прибѣгнуть къ укрѣпляющимъ и возбуждающимъ кровообращеніе лѣкарствамъ, напр.:

Recp. Liq. Ferri sesquichlorat. 15,0.
Tinct. Rhei. vinos. 50,0.
Tinct. Digital. 2,0.

Лѣченіе кожной водянки бываетъ успѣшно только при слабыхъ формахъ болѣзни и притомъ только у молодыхъ животныхъ. Если же она является слѣдствіемъ внутренней водянки—брюшной, грудной и въ особенности маточной, то лѣченіе обыкновенно безцѣльно.

8. о с н а.

Болѣзнь эта очень рѣдкая у собакъ; она обнаруживается слѣдующимъ образомъ: на брюхѣ, на половыхъ органахъ, на соскахъ и на внутренней поверхности бедръ, рѣже на другихъ частяхъ тѣла появляются сначала красныя точки, а затѣмъ пузырьки съ кровянистымъ содержимымъ, быстро превращающіеся въ нарывы. Все это сопровождается лихорадочными явленіями. У живот-

ныхъ шерсть начинаетъ торчать дыбомъ, они опускаютъ голову къ землѣ, аппетитъ исчезаетъ, но жажда очень сильна. Затѣмъ нарывы лопаются и превращаются въ пустулы; вмѣстѣ съ тѣмъ наступаетъ и облегченіе. Собачья оспа переходитъ не только на собакъ, но и на людей. Продолжительность болѣзни весьма различна: отъ 2—3 дней до 2—3 недѣль. Если къ оспѣ присоединяются еще и другія кожные болѣзни, то лѣченіе ея затрудняется; нерѣдко на кожѣ остаются ямы и рубцы. Причина болѣзни всегда зараза.

При слабыхъ формахъ лѣченіе сводится къ обмыванію пораженныхъ мѣстъ кожи мыльною водою, а также къ смазыванію масломъ. Животныхъ надо держать сухо и тепло, оберегать отъ простуды и хорошо кормить; для возбужденія аппетита полезно подбавлять въ поило нѣсколько капель соляной или сѣрной кислоты. При сильной формѣ необходимы рвотныя и вдыханія карболовыхъ или креолиновыхъ паровъ для обеззараженія истечений изъ носу и изъ глазъ. Слѣдующій рецептъ при-мѣняется здѣсь, какъ и вообще при болѣзняхъ обусловленныхъ гнилостнымъ зараженіемъ крови:

Rep. Creolini puri.
 Extract Liquirit.
 T. rad. Liquirit. aa 15,0.
 Ceræ flavæ 4,0.

(Ежедневно 5—8 пилюль).

Если болѣзнь упорна, то пустулы нужно смачивать карболовой или креолиновой водою и затѣмъ цинковымъ купоросомъ.

Такъ какъ оспа очень заразительна, то лица, уха-живающія за больными животными, должны быть очень осторожны и тщательно дезинфицировать всѣ предметы, съ которымъ соприкасается собака.

§ 36. НОСОВЫЕ НАРЫВЫ.

Нарывы могутъ появиться на всѣхъ частяхъ тѣла собаки. Но нарывы въ носу требуютъ особаго вниманія, такъ какъ собака, страдая ими, теряетъ чутье. Прежде

всего нужно дать слабительное, чтобы ослабить приливъ крови къ наружнымъ частямъ тѣла, въ особенности къ головѣ. Затѣмъ нужно нарывъ смазывать отваромъ льнянаго сѣмени или вермута въ смѣси съ медомъ. Когда нарывъ вскрыется, то ранку нужно смазывать масломъ. Можно также ускорить нагноеніе смазываніемъ теплымъ прованскимъ масломъ. Если носъ опухаетъ, то нужно прикладывать теплыя примочки изъ молока, настоя ромашки, липоваго цвѣта. Иногда полезно вскрыть или выжечь носовой нарывъ; но для этого требуется искусная рука.

§ 37. носовые полипы.

Носовые полипы суть наросты, обусловленные болѣзненнымъ утолщеніемъ нѣкоторыхъ мѣстъ слизистой оболочки носа. Наросты эти или мягкіе, губчатые, кровянистые, или же твердые, мясистые. Иногда они появляются въ обѣихъ половинкахъ носовой полости одновременно. Лѣченіе полиповъ очень затруднительное; оно исключительно хирургическое. Когда полипъ разросся до того, что торчитъ наружу, то его нужно вырвать щипцами, особо приспособленными для этой цѣли; если основаніе его очень близко къ ноздрѣ, то его можно обвязать и дать отвалиться самому. Ранку нужно прижечь ляписомъ; иначе полипъ снова можетъ вырасти на томъ же мѣстѣ. Если полипъ сидитъ очень глубоко, то нужно разрушить его острымъ инструментомъ и притомъ повторять операцію нѣсколько дней подъ-рядъ, чтобы уничтожить или ослабить наростъ обильнымъ кровоизліаніемъ.

§ 38. ожоги.

Происходятъ они у собакъ иногда вслѣдствіе лежанія у горячей печки, обвариванія кипяткомъ и проч.; ожоги могутъ сопровождаться болѣе или менѣе сильными воспаленіями, опухолями, образованіями пузырей и на-

рывовъ. При обжогахъ необходимы охлаждающіе компрессы, напр. изъ холодной воды съ уксусомъ или еще лучше изъ смѣси льнянаго масла съ известковой водой въ равныхъ частяхъ. Затѣмъ, особенно въ случаѣ образования нарывовъ и пузырей, нужно прикадывать по вскрытіи послѣднихъ теплые компрессы изъ настоя ромашки и втирать карболовое и креолиновое масло или салициловую мазь, которая можетъ быть замѣнена свинцовою или гебровою.

§ 39. обморокъ.

Обыкновенно говорятъ, что у собаки „болитъ сердце“, когда она впадаетъ въ обморочное состояніе. Несомнѣнно, что при этомъ „болитъ“ не только сердце, но и желудокъ. Собственно причина обморока неизвѣстна, хотя это явленіе наблюдается какъ у людей, такъ и животныхъ. Намъ лично пришлось наблюдать два случая этой болѣзни у лягавыхъ собакъ. Въ открытомъ полѣ, послѣ сильнаго дождя, собакъ пришлось анпортировать нѣсколько зайцевъ, и притомъ издалека. При четвертомъ зайцѣ, собака еле приплелась, тяжело дыша, пыхтя, сѣла, выпустила добычу изъ пасти и тутъ же свалилась. Мы сочли это обморокомъ, за которымъ послѣдуютъ судороги. Но глаза собаки продолжали оставаться открытыми и совершенно ясными; она только ужасно тяжело дышала, причѣмъ грудь ея раздувалась подобно мѣху. Мы пытались поставить ее на ноги, но это было тщетно; мы сдѣлали видъ, что уходимъ—она стала смотрѣть намъ во слѣдъ, но не могла пошевелиться. Тогда мы просто оставили ее въ покоѣ; спустя 10 минутъ сердце ея стало биться покойнѣе. Мы дали ей кусокъ хлѣба съ масломъ; она съ жадностью схватила его и стала медленно пожирать. Вскорѣ собака встала на ноги и послѣдовала за нами, но видимо была сильно истощена; объ охотѣ въ этотъ день нечего было и думать.

Въ другомъ случаѣ холодныя компрессы сослужили ту же роль, что и кусокъ хлѣба съ масломъ. Нужно смочить голову собаки холодной водой, но отнюдь не бросать бѣдное животное въ холодную воду, какъ это практикуется многими охотниками: при этомъ можетъ произойти нервный ударъ (апоплексія), параличъ легкихъ и даже мгновенная смерть. Самое лучшее — дать собакѣ кусокъ мяса или хлѣба съ масломъ и оставить ее въ покоѣ.

§ 40. опухоли лапъ.

Очень часто случается, что у собаки, долго бѣгавшей по твердой, сухой и въ особенности по мерзлой почвѣ, появляются болѣзненные опухоли на пальцахъ ногъ; пальцевыя комби сильно краснѣютъ и болятъ; животное не можетъ не только ходить, но даже стоять, и совершенно теряетъ аппетитъ. Лучшимъ средствомъ является слѣдующее: распустить столярный клей въ уксусѣ, намазать на тряпку и прикладывать къ опухолямъ пока не исчезнетъ жаръ. Въ случаѣ появленія пузырей, ихъ отнюдь не надо разрѣзать; но если бы показались нарывы, то ихъ нужно немедленно вырѣзать, а раны смазывать 3% карболовой водой или смазывать креолиновымъ масломъ нѣсколько разъ въ день. Во избѣжаніе засоренія нужно обвязать ноги холщевой тряпкой, обмазанной коровьимъ масломъ.

§ 41. опуханіе сосковъ.

Опуханіе и воспаленіе сосковъ дѣлается у суки большею частью вслѣдствіе неправильнаго отниманія щенятъ, а также отъ грязнаго помѣщенія, напр. при подстилкѣ изъ гнилой соломы, рѣже отъ простуды. Иногда, впрочемъ, болѣзнь обуславливается засореніемъ сосковыхъ

канальцевъ, и въ этомъ случаѣ она исчезаетъ послѣ прочищенія ихъ катетеромъ. Послѣ устранения болѣзнеродной причины нужно обмывать соски 2—3 раза въ день теплымъ настоемъ поташа и затѣмъ натирать смѣсью камфарнаго спирта съ зеленымъ мыломъ въ слѣдующей пропорціи:

Recp. Spir. camphorat. 20,0
Sap. virid. 100,0
Aq. ferrid. 60,0

Если опухоль начнетъ твердѣть, то необходимы втиранія ртутною или іодною мазью, но при этомъ нужно слѣдить за тѣмъ, чтобы животное не лизало ихъ, такъ какъ эти мази ядовиты.

§ 42. опухоли.

Опухоли у собакъ достигаютъ величины куриного яйца и бываютъ или твердыя, сухія, или же гноящіяся. Лѣченіе опухолей находится въ зависимости отъ причинъ, которыя ихъ произвели. Онѣ могутъ появиться самостоятельно или же быть результатомъ нагноенія кожныхъ болѣзней, септического зараженія крови или вообще какой-нибудь инфекціонной болѣзни. Кромѣ того, и травматическія поврежденія могутъ ихъ вызвать.

Лѣченіе опухолей состоитъ въ согрѣвательныхъ компрессахъ и втираніяхъ летучихъ маселъ, а также и бѣленаго масла. Если опухоль, при употребленіи этихъ средствъ, не расходится, то это служитъ признакомъ того, что она переходитъ въ гноящуюся. Тогда нужно прибѣгнуть къ острымъ втираніямъ — лавровому маслу, скипидарной мази и т. п. Когда опухоль достигла максимума и начала размягчаться въ какомъ-нибудь мѣстѣ, то надо ее прорѣзать; но для того, чтобы она не закрылась преждевременно и не выросла снова, нужно въ разрѣзъ вставить пробку изъ антисептической ваты или корпии. Больное мѣсто должно быть выбрито; въ отвер-

стие нужно впрыскивать настой ромашки, а окружающую его поверхность смазывать 2% карболовымъ или креолиновымъ масломъ.

Опухоли, происшедшія отъ ужаленія мухъ или пчель, полезно смачивать коллодіемъ, а также посыпать іодоформомъ. Если опухоли являются результатомъ какихъ-нибудь внутреннихъ болѣзней, то мѣстное лѣченіе ихъ должно идти рука-объ-руку съ общимъ.

§ 43. О Т Р А В Л Е Н І Я .

Вещества, которыми могутъ отравиться собаки, весьма различны, и точно также различны и болѣзненные проявленія при отравкахъ. Различаютъ: *острые яды*, производящіе сильное воспаленіе тѣхъ частей, которыя пришли съ ними въ соприкосновеніе, а также — общее возбужденіе, и *яды наркотическіе*, вызывающіе ошеломленіе, сонливость, судороги и параличи.

Къ *острымъ ядамъ* относятся: мышьякъ, сулема, мѣдный и цинковый купоросъ, известь, фосфоръ, крѣпкія кислоты, ѣдкое кали и др. Они вызываютъ: безпокойство, боязнь, визжаніе, слюнотеченіе, судорожный кашель, рвоту, кровавый поносъ, тупой взглядъ, судороги, параличи и, наконецъ, смерть.

Къ *наркотическимъ ядамъ* относятся: опій, бѣлена, синильная кислота, рвотный орѣхъ, спорынья и пр. Они вызываютъ: истому, расширеніе зрачка, мутное зрѣніе, шатаніе, судороги, потерю сознанія, потерю чувствительности, параличь, и наконецъ, смерть.

Первымъ условіемъ излѣченія является то, чтобы вовремя усмотрѣть признаки отравленія. Прежде всего надо попытаться удалить ядъ посредствомъ рвотныхъ или же превратить его посредствомъ химическихъ соединеній въ вещество безвредное. Для этой послѣдней цѣли животному даютъ молоко, деревянное и льняное масло, рыбій жиръ, коровье масло или жиръ.

Противъ *ртутнаго* отравленія: сѣрный цвѣтъ съ

личнымъ бѣлкомъ, варенный крахмалъ, молоко, сахарная вода.

Противъ *мышьяковаго* отравленія: жженая магнезія въ водѣ, желѣзный купоросъ, бѣлокъ, молоко, крахмалъ.

При отравленіи *кислотами*: мыльная вода, толченый мѣлъ въ водѣ.

При отравленіи *мѣдною зеленью*: сѣрный цвѣтъ въ водѣ съ бѣлкомъ.

При отравленіи *купоросами*—то же, что при ртутномъ.

Противъ *фосфора*—рвотное, бѣлокъ, молоко.

Противъ *наркотическихъ ядовъ*: уксусъ, глауберова соль, молоко, жиръ; кромѣ того втиранія водкой, спиртомъ; массажъ, клистиры изъ холодной воды.

При отравленіи *свинцомъ*—слабительныя, молоко.

Противъ *стрижняна*: хлоралгидратъ, танинъ, а при неимѣннй подъ рукой этихъ лѣкарствъ — крѣпкій, черный кофе.

Послѣ выздоровленія, собака должна нѣсколько дней пребывать въ покоѣ.

§ 44. ПАРАЗИТЫ.

Кожа собаки служитъ мѣстопребываніемъ нѣкоторыхъ паразитовъ, которые хотя и не вызываютъ какихъ-либо тяжкихъ заболѣваній, но тѣмъ не менѣе могутъ вызвать болѣе или менѣе серьезныя разстройства. На собакѣ встрѣчаются слѣдующія паразитическія насѣкомыя:

1. *Вши*. Попадаются большею частью у молодыхъ и у плохо содержимыхъ старыхъ собакъ. Иногда онѣ расползаются по всей кожѣ, но чаще заводятся на шеѣ. На человѣка и другихъ животныхъ собачья вошь не переходитъ. Лучшимъ средствомъ для истребленія вшей является обмываніе дезинфекціонными мылами: карболовымъ, дегтярнымъ, сулемовымъ, креолиновымъ, ихтіоловымъ и пр. Полезны также отвары табаку; присыпаніе

персидскимъ порошкомъ также дѣйствительно, предварительно только нужно намочить кожу.

2. *Блохи*. Это неизбѣжные и самые распространенные паразиты собаки. Онѣ водятся по всей кожѣ и питаются кровью. Если ихъ завелось очень много, то собака сильно страдаетъ отъ нихъ. Собачья блоха водится и на кошкѣ и на кроликѣ, но не переходитъ на лошадей и рогатый скотъ. Отъ блохъ избавляются только чистоплотнымъ содержаніемъ собаки. Ее пужно почаще чесать, мыть мыломъ; помѣщеніе ея нужно два раза въ недѣлю поливать горячей водой съ уксусомъ; солому мѣнять почаще. Собачья блоха переходитъ на человѣка.

3. *Волосовики*. Эти маленькія насѣкомыя встрѣчаются у собакъ рѣже чѣмъ блохи. Они питаются тонкими волосками и чешуйками кожи, причиняя зудъ и выпаденіе волосъ. Для истребленія самымъ лучшимъ средствомъ является втираніе льнянаго масла (3 части) съ бензиномъ (1 часть). То же втираніе служитъ и противъ клещей.

4. *Клещи*. Во время охоты въ лѣсу часто случается, что въ шерсть собаки попадаетъ насѣкомое, называемое клещомъ. Оно довольно большихъ размѣровъ, длиною до 1 сантиметра, и имѣетъ восемь ногъ, оканчивающихся острыми крючьями; на головѣ буравчатое сосальце, посредствомъ котораго клещъ прокалываетъ кожу животныхъ и сосетъ кровь. Спина и ноги — грязнобураго цвѣта; брюшко—свѣтлобрасное. Когда клещъ насосется крови, то тѣло его вздувается до величины каленаго орѣха, и тогда не видно ни головы, ни ногъ: онъ представляетъ собою сплошной надутый пузырь. Если оторвать его, то голова и ноги остаются въ кожѣ; поэтому, если хотять удалить клеща, то нужно захватить складку кожи руками и отскоблить ножомъ. Оставшаяся въ кожѣ собаки голова клеща причиняетъ сильный зудъ и воспаленіе; она выходитъ только при нагноеніи. Лучшее средство: смазываніе скиндаромъ или вышеуказанною бензиновою мазью; клещи мгновенно околѣваютъ отъ этого. Пораненныя ими мѣста кожи нужно смазывать льнянымъ масломъ.

§ 45. ПАРАЛИЧИ.

У собакъ параличи поражаютъ большею частью конечности и заднюю половину спины. Они являются слѣдствіемъ другихъ болѣзней, но могутъ появиться и самостоятельно, вслѣдствіи рѣзкой простуды, механическихъ поврежденій, зараженія крови, костныхъ опухолей и пораженій спиннаго мозга. Лѣченіе то же, что и при подагрѣ; но во всякомъ случаѣ нужно обращать вниманіе и на причины, вызвавшія болѣзнь. Такъ, при простудныхъ параличахъ, можно рекомендовать паровыя ванны, втираніе острыхъ мазей, а также наложеніе нарывной повязки.

Если параличи вызваны болѣзнью спиннаго мозга, то конечно всѣ эти средства окажутся бесполезными, и тогда необходимо подкожное впрыскиваніе азотнокислаго стрихнина (0,001 на 4,0 воды) и вератрина въ такой же дозѣ. Но оба эти вещества требуютъ величайшей осторожности, такъ какъ они принадлежатъ къ числу сильнѣйшихъ ядовъ. Тѣ же вещества даютъ и внутрь въ формѣ пилюль. Если болѣзнь не застарѣла, то лѣченіе обыкновенно благоприятно.

§ 46. ПАРАЛИЧИ НОГЪ.

Самыми неприятными, особенно для охотника, болѣзнями собакъ являются параличи ногъ, такъ какъ собаки дѣлаются совершенно непригодными для охоты. Параличи обусловливаются, независимо отъ травматическихъ поврежденій, простудами, а также нервными потрясеніями, и распространяются въ большинствѣ случаевъ на переднихъ лапахъ до лопатки, а на заднихъ до таза. Болѣзнь обнаруживается тѣмъ, что собака начинаетъ хромать и вначалѣ, при надавливаніи на лопатку или бедро, выказываетъ боль; впоследствии боль исчезаетъ совершенно, но животное продолжаетъ хромать и ставить ноги совершенно необычнымъ способомъ,

живая при ходьбѣ головою. Ни опухоли, никакихъ другихъ наружныхъ перемѣнъ при этомъ не замѣчается. Болѣзнь можетъ продолжаться 3—4 мѣсяца и въ большинствѣ случаевъ неизлѣчима, хотя отъ времени до времени являются облегченія.

Лѣчение паралича сводится къ примѣненію средствъ, уменьшающихъ боль и раздраженіе, каковы холодныя компрессы и души; въ послѣдствіи приснидевскіе компрессы, укутыванія, горчичники и втиранія летучихъ мазей и маслъ; полезно втирать:

Рсп. Aether. petrol. 60,0
 S. liq. ammon. c.
 Spir. hin. dil. $\frac{aa}{aa}$ 40,0

(два раза въ день въ области лопатки или бедра).

Если послѣ этого не наступитъ улучшенія, то нужно еще прибѣгнуть къ острымъ втираніямъ, каковы: лавровое масло, скипидарная мазь и проч., чтобы вызвать наружное воспаленіе; въ крайнемъ случаѣ кровопусканіе и пунктація пораженной части раскаленнымъ желѣзомъ. Массажъ и электричество также помогаютъ. Въ случаѣ неэффективности всѣхъ этихъ средствъ можно прибѣгнуть къ новѣйшему — подкожному впрыскиванію концентрированнымъ растворомъ поваренной соли (1 ч. — на 3—4 части дистил. воды). Спустя нѣсколько дней появляются весьма значительныя опухоли на мѣстѣ впрыскиванія, но опухоли, даже гноящіяся, исчезаютъ сами собой, только въ рѣдкихъ случаяхъ приходится вскрывать нарывъ. Это средство весьма дѣйствительно даже при застарѣлыхъ параличахъ. Въмѣсто поваренной соли можно взять стрихнинъ или вератринъ въ 0,001:4,0 разбавленнаго спирта; но эти послѣднія вещества производятъ сильное общее разстройство организма.

§ 47. ПЕРЕВОЗБУЖДЕНІЕ.

Болѣзнь эта обнаруживается у кобелей и является слѣдствіемъ чрезмѣрнаго раздраженія половыхъ органовъ

или зараженія. Слизистаго истеченія нѣтъ, но на половомъ органѣ появляются ранки; онъ пухнетъ и порой не можетъ быть втянутымъ въ крайнюю плотъ. Лѣченіе сводится къ обмыванію настоемъ ромашки, смазыванію льнянымъ масломъ и смачиванію свинцовой примочкой. Въ случаѣ осложненія болѣзни венеріей необходимы вышеуказанныя впрыскиванія. Въ случаѣ ущемленія оконечности крайнею плотью, нужно прикладывать ледъ въ теченіе 8—10 минутъ; полезны также смазыванія растворомъ таннина 30—40%. Если это не поможетъ, то необходимо надрѣзать крайнюю плотъ на 2—4 линіи. Если воспаленіе стало хроническимъ, то необходимы впрыскиванія 4% борной кислоты и раствора ляписа (0,5 на 50,0 воды), нѣсколько разъ въ день. Наружно: втиранія іодною или гебровою мазью, для того чтобы опухоль разошлась.

§ 48. ПЕРЕЛОМЫ.

У собакъ чаще всего случаются переломы костей ногъ. Причиною переломовъ служатъ внѣшнія, механическія вліянія. Очень часто изслѣдованіе перелома затруднено вывихами, опухолями и пораненіями. Для излѣченія собаки необходимо наложить повязку на переломленную ногу, причемъ надо обратить вниманіе на то, чтобы поверхности перелома прились одна на другую. До наложенія повязки надо держать сломанную ногу въ натянутомъ положеніи. Повязки бываютъ двухъ родовъ: неподвижныя, изъ гипса, крахмала или смолы, или подвижныя—на шинахъ. Повязки послѣдняго рода болѣе употребительны и полезнѣе. При легкихъ переломахъ, не сопровождающихся смѣщеніемъ переломленныхъ костей, достаточно просто забинтовать ногу. Повязка должна оставаться въ теченіе 12—20 дней, причемъ надо позаботиться о томъ, чтобы собака не срывала ее зубами; это достигается тѣмъ, что повязку обма-

зываютъ какимъ нибудь воиющимъ масломъ или дегтемъ. Въ случаѣ появленія сильной опухоли надо ослабить повязку. Если же боль черезчуръ сильна и, кромѣ того, обнаруживается чрезмѣрный жаръ, то нужно охлаждать поврежденную ногу свинцовой водой, льдомъ, смѣсью воды и укуса и т. д. Если по снятіи повязки окажется, что срастаніе произошло не совсѣмъ правильно, то повязку нужно наложить снова и постараться, чтобы собака пребывала въ совершенномъ покоѣ.

§ 49. подагра.

Подъ этимъ именемъ разумѣютъ болѣзненное состояніе конечностей и сочлененій, которое можетъ быть также обозначено названіемъ ревматизма сочлененій. Обыкновенно животное не можетъ ступать, визжать и лижетъ больное мѣсто. Въ нѣкоторыхъ случаяхъ боль переходитъ съ одного мѣста на другое и поражаетъ спину. На конечностяхъ и сочлененіяхъ появляются опухоли и даже срастанія, какъ при размягченіи костей (англійская болѣзнь); но отъ этой болѣзни подагра отличается тѣмъ, что сопровождается общимъ разстройствомъ организма, лихорадочнымъ состояніемъ, а также внезапностью появленія. Чаще всего она поражаетъ старыхъ собакъ и обуславливается либо простудой, либо органическимъ порокомъ сердечныхъ клапановъ.

Заболѣвшихъ подагрой животныхъ нужно содержать тепло и кормить особенно хорошею пищею. Заболѣвшія мѣста нужно смазывать нѣсколько разъ въ теченіе дня настоемъ ромашки, камфарной эмульсіей, муравьинымъ спиртомъ, горчичнымъ спиртомъ; полезны также горчичники.

Въ началѣ болѣзни, пока она еще не особенно усилилась, полезны рвотныя; но специфическими средствами являются салициловые препараты. Напр.

Rep. Natr. salicylic. 15,0
P. fol. Digital. 0,5
P. rad. Althaeae 30,0.

Кромѣ того полезенъ мышьякъ, въ особенности тогда,

когда затруднено дыханіе; при появленіи лихорадки нужно давать, кромѣ салициловаго натра, антипиринъ или антифебринъ. При усиливающейся болѣзненности необходимы успокоительныя: опій, хлораль-гидратъ, морфій, въ крайнемъ случаѣ можно прибѣгнуть даже къ наркотизированію сѣрнымъ эфиромъ, хлороформомъ и т. д.

§ 50. поносы.

Самыми дѣйствительными крѣпительными средствами являются показанныя въ слѣдующихъ рецептахъ:

I Recp. Liq. Ferr. sesquichlorat 10,0
Tinct. Opii simpl. 5,0
Tinct. Rhei aquos 50,0

II Recp. Acid. salicylic. 0,1
Opii pulverat. 0,3

III Recp. Acid. tannic. 2,0
Sacchar. lactis 11,1

§ 51. послѣродовое истечение.

У собакъ нерѣдко случается, что послѣдъ выходитъ не тотчасъ же послѣ ощененія, но спустя нѣсколько дней, а иногда даже недѣль. До его выхода всегда появляется изъ влагалища кровянистое истечение остраго гнилостнаго запаха; если не принять мѣръ, то появляется воспаленіе матки и вслѣдъ затѣмъ гнилостная лихорадка. Нерѣдки случаи зараженія крови со смертельнымъ исходомъ.

Лѣченіе должно состоять въ возможно скоромъ удаленіи послѣда или же въ обезвреживаніи его. Для этой цѣли нужно отъ времени до времени тянуть кончикъ пуповины, торчащей наружу, и шприцовать влагалище теплымъ настоемъ ромашки, нѣсколько разъ въ теченіе дня. Полезны также шприцованія 2—3% рас-

творомъ креолина или 1% растворомъ марганцевокислаго кали. Въ случаѣ появленія наружной опухоли, нужно смазывать льнянымъ, карболовымъ или креолиновымъ масломъ. Внутрь не слѣдуетъ давать ничего.

§ 52. ПОВДАНІЕ ИЗВЕРЖЕНІЙ.

Это или ненормальное состояніе пищеварительныхъ органовъ собаки, или предвѣстникъ такового. Явленіе это наблюдается нерѣдко у собакъ, перешедшихъ въ новому хозяину или къ другому корму. Собаки, въ этихъ случаяхъ, обнаруживаютъ замѣчательное упрямство: онѣ предпочитаютъ изверженія самому лучшему и питательному корму, только вслѣдствіе упрямства или озлобленія. Это продолжается лишь нѣсколько дней. Но нерѣдко эта отвратительная привычка является результатомъ слишкомъ однообразнаго корма; животное старается найти въ веществахъ совершенно неподходящихъ суррогаты тѣмъ продуктамъ, которыхъ нѣтъ въ предоставляемомъ ему кормѣ. Это бываетъ не только у собакъ содержимыхъ въ заперти, но и у собакъ, содержимыхъ на свободѣ; онѣ, конечно, не сознаютъ что дѣлаютъ, но природный инстинктъ побуждаетъ ихъ искать суррогатовъ тѣмъ веществамъ, которыхъ недостаетъ въ кормѣ, ими получаемомъ. Какъ только эта отвратительная привычка, или болѣзнь, обнаружится, нужно тотчасъ изслѣдовать ея причины и принять мѣры, чтобы животное не имѣло возможности поѣдать изверженія; кромѣ того нужно давать слабительныя и радикально измѣнить кормъ; при неэффективности этихъ средствъ необходимо обливать изверженія карболовой кислотой, скипидаромъ или креолиномъ. Движеніе на воздухъ, чистая вода, мягкія телячьи или бараньи кости, растительная пища, молоко и бульонъ—вотъ гигиена, которая можетъ излѣчить собаку отъ отвратительной привычки. Если же не принимать никакихъ мѣръ, то она можетъ повлечь за собою

порчу крови и многообразныя весьма серьезныя болѣзни.

§ 53. прожорливость.

Этимъ названіемъ обозначаютъ иногда не болѣзнь, а просто скверную привычку собакъ поѣдать больше, чѣмъ требуетъ ихъ организмъ; но нерѣдко прожорливость является результатомъ разстройства пищеварительныхъ органовъ. Она состоитъ въ томъ, что собака пожираетъ все, что попадется, но при этомъ замѣтно худѣетъ, что доказываетъ, что пожираемая вещества не перевариваются и не ассимилируются. Иногда причиною можетъ быть дурной кормъ, содержащій мало питательныхъ веществъ и солей, но чаще причиною является органическое разстройство пищеваренія: чрезмѣрное выдѣленіе желудочной кислоты, застои желчи, сахарное мочеизнуреніе и т. д.

Лѣченіе главнымъ образомъ діетическое. Кормъ долженъ быть равномѣрный и питательный; его нужно давать собакѣ сначала три, а потомъ два раза въ день. Свѣжую же воду въ неограниченномъ количествѣ. Если болѣзнь сопровождается запорами или поносами, то нужно прибѣгнуть къ вышеуказаннымъ лѣкарствамъ. Кромѣ того полезно давать внутрь слѣдующій улучшающій пищевареніе порошокъ:

Р.р. Natr. bicarbonic. 20,0
Kal. tartaric. dep. 50,0
P. rad. Althaeae 60,0

(Давать 3 раза въ день, подмѣшивая въ кормъ по чайной ложкѣ).

§ 54. проникновеніе постороннихъ тѣлъ.

а) *Въ пасти.* Нерѣдко случается, что собаки ранятъ себѣ языкъ, небо и десны осколками костей, рыбьими костями, щенками и т. д. Слѣдствіемъ этого бываетъ

обильное отдѣленіе и истеченіе слизи, иногда кровянистой, а также затрудненія при жеваніи и глотаніи корма. Иногда въ пасти находятся застрявшія въ слизистой оболочкѣ осколки и занозы, которые должны быть прежде всего удалены. Раны нужно промывать настоемъ ромашки, 1—2% растворомъ креолина, а въ случаѣ нагноенія—1% растворомъ марганцево-кислаго кали. Промываніе нужно производить 3—4 раза въ день, въ особенности послѣ ѣды. Кормъ собаки не долженъ содержать слишкомъ твердыхъ веществъ, чтобы слизистая оболочка пасти не подвергалась излишнему раздраженію.

б) *Взглотки*. Пораненія глотки острыми тѣлами, въ немъ застрявшими, обусловливается жадностью, съ которою собаки глотаютъ кормъ; иногда, впрочемъ, застрѣваютъ въ горлѣ и куски мяса, картофеля и проч. Эти постороннія тѣла вызываютъ растяженіе горла, давленіе на дыхательное горло и на легкія. Вслѣдствіе этого животныя тяжело дышать, кашляютъ и стараются рвотой освободиться отъ этихъ постороннихъ тѣлъ; они перестаютъ принимать кормъ и пить воду. Большею частью постороннія тѣла въ глоткѣ можно нащупать снаружи. Лѣченіе состоитъ въ томъ, чтобы наружнымъ давленіемъ передвинуть ихъ въ пасть, откуда можно было бы ихъ извлечь щипцами или крючкомъ. Если это окажется невозможнымъ, то даютъ рвотное. Если животное совершенно не можетъ глотать, то рвотное даютъ въ формѣ клистира, или въ формѣ подкожнаго впрыскиванія; лучшимъ средствомъ, вызывающимъ рвоту, для подкожнаго впрыскиванія является апоморфинъ. Если и это окажется безуспѣшнымъ, то нужно постараться протолкнуть постороннее тѣло въ желудокъ; но эта манипуляція требуетъ большой осторожности.

Въ крайнихъ случаяхъ приходится прибѣгнуть къ разрѣзанію горла. Въ томъ мѣстѣ, гдѣ снаружи выдается застрявшій комокъ, дѣлаютъ надрѣзъ и осторожно вынимаютъ щипцами постороннее тѣло; затѣмъ рана тщательно промывается карболовой или креолиновой водой. Малые надрѣзы можно оставлять безъ зашиванія; они

скоро зарастаютъ сами собою; но большіе нужно зашивать. Но и зашитые разрѣзы нужно промывать карболовой водой и арникой, такъ какъ при глотаніи черезъ нихъ просачиваются пищевыя вещества.

в) *Въ прямой кишкѣ.* Иногда случается также, что твердыя, острые тѣла проходятъ черезъ кишечный каналъ, но застрѣваютъ въ прямой кишкѣ, вблизи задняго прохода, причиняя животному сильныя боли. Нерѣдко воспаленіе кишекъ у собакъ обуславливаются прониженіемъ острыхъ тѣлъ въ стѣнку тонкихъ кишекъ. Собака не можетъ испражняться; изъ задняго прохода показывается кровь; если не оказать помощи, то животное околѣваетъ. Единственнымъ средствомъ излѣченія является извлеченіе руками застрявшаго тѣла, послѣ чего необходимо впрыскиваніе 2⁰/₀ растворомъ карболовой воды и смазываніе снаружи карболовымъ масломъ.

Если постороннее тѣло сидитъ въ прямой кишкѣ такъ глубоко, что къ нему нельзя добраться черезъ задній проходъ, то стараются давленіемъ снаружи передвинуть его; внутрь даютъ обильную клейкими веществами пищу, а также соду. Иногда постороннее тѣло само собою постепенно передвигается къ отверстию и тогда можетъ быть извлечено руками.

§ 55. РАЗБИТІЕ НОГЪ.

Обыкновенно является результатомъ простуды; ноги деревенѣютъ и пухнутъ, животное не можетъ ходить. Собаку нужно перенести въ сухое помѣщеніе и сильно тереть больныя ноги шерстяной тряпкой въ теченіе $\frac{1}{4}$ часа, а затѣмъ столько же времени пучкомъ соломы. Послѣ того собаку закрываютъ шерстяными одѣялами. Спустя 12 ч. снова натиранія. На другой день шерстяную тряпку и солому нужно смочить водкой и продолжать натиранія по крайней мѣрѣ 3 раза въ день. Можно прибѣгнуть также къ теплымъ купаніямъ, причемъ къ водѣ слѣдуетъ прибавлять настой ромашки. Послѣ купанія больныя ноги нужно натирать водкой. Если раз-

битіе ногъ является слѣдствіемъ чумы, то собакамъ нужно наложить на обѣ стороны шен нарывныя повязки.

§ 56. РВОТА.

Нерѣдко молодыя собаки страдаютъ рвотою вслѣдствіе чрезмѣрнаго поѣданія сыраго мяса, затѣмъ вслѣдствіе поѣданія неудобоваримыхъ веществъ, напр. травы. Но въ этомъ послѣднемъ случаѣ рвота не можетъ считаться болѣзнію, такъ какъ собаки употребляютъ траву какъ цѣлебное средство для регулированія пищеваренія. Но если рвота продолжается нѣсколько дней и начинается сопровождаться болѣзненными припадками, то противъ нея надо принять мѣры. Кормъ давать только самый удобоваримый и питательный. Внутрь: опій отъ 6 до 8 капель въ день, лучше всего въ красномъ винѣ, или отъ 4 до 6 граммовъ таннина въ 50 грам. воднаго спирта, 2—3 раза въ день по чайной ложкѣ, лучше всего въ поилкѣ.

Если собаку вырветъ послѣ принятія лѣкарства, то спустя 10—15 минутъ дать снова. Для возбужденія дѣятельности желудка и кишекъ полезны втиранія спирта съ прибавленіемъ нѣсколькихъ капель скипидарнаго масла. При запорахъ—вышеуказанныя слабительныя.

§ 57. САХАРНОЕ МОЧЕИЗНУРЕНІЕ.

Болѣзнь эта состоитъ въ томъ, что моча выдѣляется постоянно и притомъ помимо воли животнаго, причемъ она имѣетъ ненормальный составъ, а именно, содержитъ бѣлокъ и сахаръ. Причины болѣзни—измѣненія въ почкахъ подъ вліяніемъ острыхъ раздражителей; почечныя каналы, выдѣляя избыточное количество мочи, расслабляются и даютъ свободный доступъ тѣмъ частямъ крови, которыя въ нормальномъ состояніи не фильтруются. Причинами болѣзни, помимо дурнаго корма, содержащаго гнилыя вещества, могутъ быть простуды, а также нервныя разстройства. Не безинтересно то, что болѣзнь

эта можетъ быть вызвана въ животномъ искусственно, проколомъ известной точки продолговатаго мозга; въ мочѣ начинаетъ проявляться въ большомъ количествѣ сахаръ, и животное, спустя нѣкоторое время, околѣваетъ. Причиною болѣзни можетъ быть и параличъ мочевого протока, а также половыя разстройства.

Если болѣзнь состоитъ только въ усиленномъ выдѣленіи мочи, то животное еще обнаруживаетъ аппетитъ, но тѣмъ не менѣе худѣетъ. Лѣченіе большею частью въ этомъ случаѣ благоприятное. Если же въ мочѣ появляется бѣлокъ и сахаръ, то смертельный исходъ неизбеженъ. Внутрь дается:

I Rer. Acid. tannic. 15,0
P. rhizom. Calom. 48,0
P. rap. Althaeae
Aq. font.

II Rer. Natr. salicylic. 10,0
P. rad. Gent. 20,0
Sacchar. alb. 30,0

(I—отъ 6 до 8 пилюль ежедневно, а II— по 3 раза въ день по полъ-чайной ложкѣ).

Эти вяжущія вещества даются въ томъ случаѣ, когда моча не содержитъ бѣлка и сахара, но только выдѣляется въ избыточномъ количествѣ. Въ случаѣ же появления сахарнаго мочеизнуренія полезными палліативами служатъ:

I Rer. Tinct. Rhei vinos. 40,0
Spir. vin. dil. 30,0
Acid. tannic. 4,0

II Rer. Sal. Carolin. fact. 10,0
Camphor. pulv. 2,0
Acid. gallic. 5,0
P. rad. Althaeae 40,0

(I—по 2—3 раза въ день по столовой ложкѣ въ красномъ винѣ, II—по чайной ложкѣ въ яичномъ бѣлкѣ; кромѣ того, въ питье полезно подбавлять вяжущія вещества).

§ 58. судороги.

Независимо отъ эпилепси и чумы судороги нерѣдко являются самостоятельной болѣзью у собакъ, а еще чаще предвѣстниками или спутниками какого нибудь другаго тяжкаго заболѣванія. Судороги большею частью характеризуются тѣмъ, что припадки не продолжительны. Характерно также то, что въ большинствѣ случаевъ болѣзнь эта не повторяется. Она проявляется въ томъ, что мышцы отдѣльныхъ частей тѣла внезапно сокращаются, причемъ животныя обнаруживаютъ сильное безпокойство, визжать, дрожать, кромѣ того судорожно сокращенная часть терять чувствительность на болѣе или менѣе продолжительное время. Обыкновенно послѣдствіемъ судорогъ являются нѣкоторыя другія болѣзни, какъ напр.: судороги груди влекутъ за собою нерѣдко воспаленіе легкихъ и грудобрюшной преграды; брюшныя судороги — воспаленіе кишекъ; судорожный кашель — воспаленіе дыхательныхъ путей, гортани и дыхательнаго горла, голосовыхъ связокъ; за судорогою мочеваго пузыря слѣдуетъ его воспаленіе.

Судороги обыкновенно ревматическаго происхожденія; главнымъ образомъ онѣ обусловливаются простудой; лѣченіе сводится преимущественно къ тому, чтобы болѣзнь эта не влекла за собою другія болѣе серьезныя вышеуказанныя заболѣванія. Заболѣвшихъ животныхъ нужно держать по возможности въ теплѣ и предохранять отъ сырости; весьма полезны укутыванія и прикладыванія присницевскихъ компрессовъ, а также патиранія пораженныхъ частей камфарнымъ спиртомъ и скипидаромъ. При сильной судорогѣ груди нужно прибѣгнуть къ горчичникамъ, обливанію головы холодною водою и слабительнымъ. При судорогѣ языка нужно надѣть нарывную павязку въ углахъ нижней челюсти или на затылокъ. Во всѣхъ случаяхъ полезны успокоительныя, напр., морфій, лучше всего въ формѣ подкожныхъ впрыскиваній. Если судороги являются слѣдствіями ка-

кихъ нибудь другихъ болѣзней, то онѣ проходятъ вмѣстѣ съ этими послѣдними.

59. УЖАЛЕНИЕ ЗМѢЙ.

Часто случается, что охотничью собаку въ лѣсу жалить ужи и инныя змѣи. Ужаленіе не-ядовитыхъ змѣй, въ каковомъ принадлежатъ ужи, обыкновенно не опасно, хотя и они, подобно уколамъ мухъ, могутъ вызвать воспаленіе. Что же касается ужаленій ядовитыхъ змѣй, а именно общераспространенной въ Европѣ гадюки, то они очень опасны, тѣмъ болѣе, что въ началѣ ихъ очень трудно замѣтить. Ранки всегда очень малы, такъ что ихъ подъ шерстью совершенно нельзя видѣть; спустя короткое время на мѣстѣ ужаленія появляется опухоль очень болѣзненная и быстро распространяющаяся. Само собою разумѣется, что ужаленія чаще всего встрѣчаются на лапахъ. Животное очень быстро слабѣетъ, дыханіе затрудняется и ускоряется, иногда является рвота. При соотвѣтствующемъ лѣченіи животное оправляется въ 1—2 дня, въ противномъ случаѣ является параличъ всѣхъ мышцъ, и животное погибаетъ вслѣдствіе остановки сердца.

Какъ только будетъ замѣчено, что собака укушена ядовитой змѣей, то нужно тотчасъ же крѣпко обвязать ужаленное мѣсто, чтобы воспрепятствовать распространенію яда по всему тѣлу; затѣмъ тщательно промываютъ ранку водой, уксусомъ, водкой и т. д., или протираютъ ее пескомъ съ водою. Послѣ этого прикладываютъ прищиповскія примочки и производятъ втиранія камфарнаго спирта. Внутрь даютъ лѣкарства, возбуждающія дѣятельность сердца, каковы: спиртъ, эфиръ, камфора и пр. Употребительнѣе всего:

Rec. Liqueur. Ammon. anisat. 6,0.
Vini rubri 200,0.

(Каждый часъ по столовой ложкѣ).

Ужаленіе не-ядовитыхъ змѣй не требуетъ лѣченія,

но въ случаѣ появленія болѣзненныхъ признаковъ лѣченіе такое же, какъ и при ужаленіи ядовитыми змѣями.

§ 60. ушибы.

Если собака какимъ бы то ни было способомъ—ударомъ, паденіемъ, швыряніемъ—ушиблена и на ней появилась опухоль, то необходимо прибѣгнуть къ лѣченію послѣдней. Если на опухоли нѣтъ пораненія, стало быть если ушибъ болѣе внутренній чѣмъ наружный, то нужно дѣлать теплыя примочки изъ молока, ромашки, липоваго чая, или теплаго уксуса. Примочки нужно прикладывать до тѣхъ поръ, пока опухоль разойдется. Если на опухоли открытая рана, то прежде всего ее нужно промыть теплой водой; въ случаѣ сильнаго воспаления, послѣ промывки нужно охлаждать опухоль холодной водой. Полезны также втиранія карболоваго или креолиноваго масла въ 3—4% растворѣ. Во время лѣченія собакъ нужно давать преимущественно жидкій кормъ, чтобы предотвратить запоры, всегда ухудшающіе общее состояніе больнаго животнаго. Если опухоль соединена съ кровоподтекомъ, такъ что нельзя надѣяться что она разойдется, то лучше всего вскрыть ее и залѣчивать рану холодными компрессами, а также намазываніемъ несоленаго коровьяго масла.

§ 61. ушныя болѣзни.

Заболѣванія уха принадлежать къ числу самыхъ распространенныхъ у собакъ. Заболѣванія эти появляются обыкновенно въ самой легкой формѣ и легко устранимы, если имъ не давать усиливаться. У собакъ наблюдаются слѣдующія ушныя болѣзни:

- а) Ушная опухоль.
- б) Ушной ракъ.
- в) Ушное истеченіе.
- г) Суженіе и сростаніе слуховаго хода.
- д) Ушные полипы.

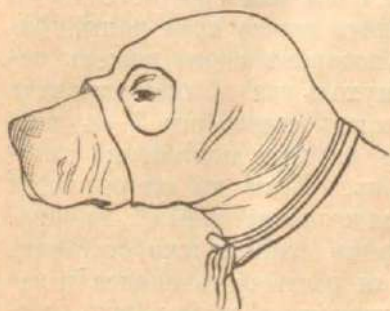
а) *Ушная опухоль* появляется большею частью внезапно и обуславливается застоемъ крови въ ушной раковинѣ. Этотъ застой можетъ произойти различными способами. Въ большинствѣ случаевъ онъ обуславливается разрывомъ мелкихъ кровеносныхъ сосудовъ, вызванныхъ укусами, усиленнымъ чесаніемъ уха лапою или драньемъ за уши. Этотъ застой крови вызываетъ настоящую кровяную опухоль и, если не обратить на него во время вниманія, можетъ повлечь за собою уродливое разрастаніе уха.

Лѣчение главнымъ образомъ оперативное: опухоль прорѣзаютъ ланцетомъ и выжимаютъ изъ нея кровь или кровяную влагу. Затѣмъ смазываютъ ухо кантаридиновой мазью, чтобы вызвать усиленное воспаленіе кожи и накладываютъ мягкую повязку дня на два. Результаты этого могутъ быть различны: кожа или срастается снова съ хрящемъ или же срастаются только края раны, причемъ образуется мѣшокъ, въ которомъ снова можетъ накопиться кровь. Кровяную опухоль уха можно устранить и инымъ способомъ: продѣваютъ сквозь нее 3—4 шелковые шнурка; содержимое опухоли постепенно вытекаетъ черезъ отверстіе швовъ. Если по опорожненіи опухоли воспаленіе окажется незначительнымъ, то образовавшуюся вслѣдствіе прорѣза рану нужно стягивать кантаридиновой тинктурой или растворомъ ляписа и наложить повязку. При оперативномъ лѣченіи нужно остерегаться, чтобы не поранить хряща, такъ какъ пораненія этого рода весьма трудно излѣчиваются.

б) *Ушной ракъ*. Этимъ именемъ обозначаютъ гнойное воспаленіе ушного хряща, влекущее за собою разрушеніе послѣдняго. Эта болѣзнь поражаетъ только длинноухихъ собакъ и начинается почти всегда у краевъ ушной раковины. Ухо воспаляется, слегка опухаетъ и становится болѣе чувствительнымъ; кожа становится сухою, чешуйчатою и сквозь нее просачивается кровянистая жидкость. Образуются шрамы и нарывы весьма ѣдкаго свойства. Кожа и ушной хрящъ постепенно разѣдаются,

такъ что ухо принимаетъ такой видъ, словно оно изъѣдено червями.

Ушной ракъ вызывается наружными поврежденіями: укусами, царапаньемъ, ужаленіями мухъ, огнестрѣльными ранами, уколами и проч.; но кромѣ того, ушной ракъ можетъ появиться въ силу природнаго предрасположенія. Въ отвислыхъ ушахъ собакъ легко происходятъ застои крови, которые точно также могутъ служить причинами различныхъ ушныхъ заболѣваній. Лѣченіе ушнаго рака должно прежде всего состоять въ устраненіи всевозможныхъ наружныхъ раздраженій уха. Съ этою цѣлью голова собакъ обвязывается сѣткою, прикрѣпленною къ ошейнику, такъ чтобы животное не могло сорвать ее. вмѣсто сѣтки также можетъ быть наложена обыкновенная повязка, а еще лучше ченчикъ, лишающій собаку возможности чесать уши (фиг. 43). Въ началѣ дѣлаютъ примочки изъ свинцовой воды и втиранія свинцовой, такъ-называемой гебровой мази, затѣмъ рану посыпаютъ таниномъ или смѣсью борной кислоты съ іодоформомъ, послѣ чего и накладываютъ ченчикъ. Полезно также втираніе таниновой мази, состоящей изъ смѣси



Фиг. 43.

дегтя съ таниномъ. Если воспалительный процессъ зашелъ слишкомъ далеко и разѣдена часть уха, то нужно прибѣгнуть къ прижиганіямъ ляписомъ и даже каленымъ желѣзомъ и втиранію ртутной мази. Въ крайнемъ случаѣ надо прибѣгнуть къ отрѣзанію уха, причемъ кровоизліаніе можно остановить прикладываніемъ хлорно-желѣзной ваты или танина.

Названіе „ушной ракъ“ совершенно неправильно, такъ какъ болѣзнь ничего общаго съ настоящимъ ракомъ не имѣетъ и нисколько не вліяетъ на общее со-

стояніе организма. Это болѣзнь наружная и мѣстная, поэтому никакія внутреннія средства не дѣйствительны.

в) *Ушное истечение* обусловливается воспаленіемъ слуховаго хода. Первоначальные признаки болѣзни обыкновенно очень неясны и выражаются только въ томъ, что животныя часто трясутъ головой и чешутъ уши. Въ дальнѣйшемъ теченіи болѣзни обнаруживается боль при надавливаніи, иногда наружные края слуховаго прохода слегка воспалены и опухли. На 6 или 8 день начинаетъ выдѣляться изъ воспаленнаго уха желтоватая тягучая жидкость, которая, высыхая, образуетъ тонкую кору. Весьма часто воспаленіе слуховаго прохода переходитъ въ нагноеніе; появляются нарывы и каріозныя (гнойныя) опухоли весьма злокачественнаго характера, такъ что нѣтъ сомнѣнія, что причиною ихъ являются глубокія измѣненія въ крови.

Въ большинствѣ случаевъ болѣзнь эта обусловливается наружными вліяніями, какъ напр. простудой, проникновеніемъ въ ухо постороннихъ тѣлъ, пыли и грязи, а также механическими поврежденіями уха. Исходъ болѣзни бываетъ различный: у старыхъ собакъ, въ особенности у тѣхъ, которыя страдаютъ катаррами вѣкъ, исходъ по большей части неблагоприятный. Важнѣе всего захватить болѣзнь въ самомъ началѣ, когда ушное истечение еще не особенно густо и обильно. Прежде всего нужно, конечно, позаботиться объ удаленіи изъ слуховаго прохода проникшихъ въ него постороннихъ тѣлъ, пыли и грязи; для этого его промываютъ теплымъ молокомъ, настоемъ ромашки, разбавленнымъ спиртомъ или 2^o/_o растворомъ карболовой или креолиновой воды; это промываніе надо производить 2—3 раза въ день, и лишь послѣ того, если истечение не прекратится само по себѣ, слѣдуетъ прибѣгнуть къ инымъ средствамъ: вырыскиванію 2^o/_o раствора цинковаго купороса или отъ 4 до 10^o/_o раствора танина. Для устраненія дурнаго запаха полезны 1—2^o/_o растворы марганцево-кислаго кали. Въ случаѣ сильной боли къ этимъ вырыскиваніямъ надо присоединить еще вырыски-

ванія морфія, опія, кокаина или настоя бѣлены. Если появилось нагноеніе, то нужно прибѣгнуть къ сильнымъ вяжущимъ и дезинфицирующимъ средствамъ; лучше всего всыпать въ ухо смѣсь борной кислоты съ іодоформомъ; этотъ порошокъ имѣетъ, помимо того, то значеніе, что вбираетъ въ себя ѣдкое истеченіе и такимъ образомъ устраняетъ обратное дѣйствіе послѣдняго на пораженныя части. При этомъ нужно постоянно производить промыванія уха теплымъ молокомъ, настоемъ ромашки и разбавленнымъ спиртомъ. Кромѣ того, существуетъ еще нѣсколько средствъ болѣе сильныхъ, къ которымъ прибѣгаютъ тогда, когда появляется сильное нагноеніе и истеченіе становится слишкомъ обильнымъ и злокачественнымъ. Сюда относятся: впрыскиваніе мѣднаго купороса (1 на 40 воды), ляписъ (1—50 в.), такъ называемой фагеденовой воды, слабого раствора сулемы и др. Весьма полезно при этомъ мѣнять впрыскиваемыя вещества почаще.

Ушное истеченіе есть болѣзнь мѣстная, а потому прибѣгать къ какимъ-либо внутреннимъ средствамъ нѣтъ надобности. Иногда случается, что ушное истеченіе является въ одно время съ ушнымъ ракомъ, а иногда даже служитъ причиною послѣдняго. Въ такихъ случаяхъ нужно почаще мѣнять сѣтку и чаще промывать наружную рану настоемъ ромашки или дубовой коры. Если же истеченіе не сопровождается наружнымъ заболѣваніемъ уха, то наложеніе сѣтки или повязки становится излишнимъ.

г) *Суженіе и срастаніе слуховаго прохода.* Наружный слуховой проходъ иногда суживается у собакъ вслѣдствіе утолщенія выстилающей его кожи. Это происходитъ почти всегда вслѣдствіе воспаленія, и въ этихъ случаяхъ въ проходѣ появляются бородавчатые нарости и многочисленныя изъязвленія. Нерѣдко слуховой проходъ совершенно закрывается и животное глохнет. Полное заростаніе слуховаго прохода можетъ такъ обуславливаться ненормальнымъ разрастаніемъ краев слуховаго отверстія; въ этомъ случаѣ накопляющес

ушное выдѣленіе производитъ сильное напряженіе срo-шагося мѣста и вызываетъ опухоль. Обыкновенно на эту болѣзнь обращаютъ вниманіе слишкомъ поздно.

Лѣченіе весьма рѣдко благоприятно, а въ случаѣ природнаго заростанія слуховаго прохода оно къ тому же и бесполезно. При суженіяхъ, обусловленныхъ воспаленіемъ, прибѣгаютъ къ смягчающимъ средствамъ, напр. къ смачиванію растворомъ поташа или іодистаго кали (1 на 40 воды), или ко втиранію ртутной или іодистой мази; если спустя 2—3 недѣли не послѣдуетъ облегченія, то остается только прибѣгнуть къ механическому расширенію слуховаго прохода.

Для этой цѣли употребляютъ тонкую, а затѣмъ болѣе толстую струну; которую вводятъ въ слуховой проходъ и затѣмъ смачиваютъ. Вмѣсто струны можно воспользоваться и кусочкомъ губки, соответствующимъ образомъ заостреннымъ. Каждые 24 часа нужно перемѣнять струну или губку и промывать слуховой проходъ. Въ теченіе 8 до 14 дней проходъ этотъ обыкновенно достаточно расширяется. При употребленіи этихъ средствъ необходимо накладывать на голову повязку.

При заростаніи слуховаго прохода остается только оперативный способъ лѣченія, а именно: дѣлаютъ крестообразный надрѣзъ ушнаго отверстія и вкладываютъ въ него кусочекъ губки.

д) *Ушные полипы* являются выростами стѣнокъ слуховаго хода; выросты эти или мягки и мясоподобны или же тверды, хрящеваты. Они обыкновенно появляются на боковой стѣнкѣ слуховаго прохода въ видѣ маленькихъ бородавокъ, постепенно разрастающихся. По большей части они впослѣдствіи выполняютъ весь проходъ, чрезвычайно затрудняя слухъ. Причины полиповъ недостаточно извѣстны; предполагаютъ, однако, что они происходятъ вслѣдствіе воспаления салныхъ железъ.

Лѣченіе полиповъ всегда оперативное. Оно совершается такимъ образомъ, что наростъ обвязывается шелковой ниткою у его основанія. Обыкновенно онъ отми-

раетъ въ теченіе 8 дней. Если поливъ сидитъ слишкомъ глубоко, то его вытягиваютъ пинцетомъ и отрѣзаютъ. Кровоизліяніе прекращаютъ введеніемъ тампона, пропитаннаго растворомъ хлористаго желѣза; въ случаѣ пагубенія прибѣгаютъ къ смазыванію іодоформеннымъ коллодіумомъ или 2% растворомъ креолина.

§ 62. ЧУМА.

Болезнь эта самая важная изъ всѣхъ болезней собакъ. Проявленія ея весьма различны и смотря по тѣмъ или инымъ признакамъ различаютъ 4 формы болѣзни, а именно:

- а) чуму катарральную;
- б) чуму гастрическую;
- в) чуму нервную;
- г) чуму назожную.

Иногда всѣ 4 формы чумы являются одновременно. Въ началѣ болѣзни, а также въ слабой своей формѣ, чума является не чѣмъ инымъ, какъ болѣе или менѣе сильнымъ катарромъ дыхательныхъ или пищеварительныхъ органовъ. Но съ развитіемъ болѣзни этотъ катарръ переходитъ въ сильное воспаленіе какъ этихъ органовъ, такъ и въ воспаленіе спиннаго мозга, а также наружной кожи. Причина чумы заключается въ порчѣ крови и другихъ соковъ тѣла, которая въ неблагопріятныхъ случаяхъ можетъ повлечь за собою отравленіе крови и смерть. Но очень часто она ограничивается катарральнымъ воспалительнымъ процессомъ и излѣчивается. Собачья чума есть болѣзнь инфекціонная, передающаяся только путемъ заразы. Заразнымъ матеріаломъ является бактерія, которая проникаетъ въ организмъ животнаго какъ черезъ посредство пищи и питья, такъ и черезъ воздухъ. Очень часто чумный ядъ, проникшій въ организмъ животнаго, благодаря силѣ сопротивленія этого организма не производитъ никакого дѣйствія, но столь же часто, если не чаще, онъ производитъ глубокія органическія измѣненія въ особенности въ нервной системѣ. Общая

картина болѣзни напоминаетъ хроническое отравленіе крови ядами, а самый характеръ болѣзни является мiasmатически-контагіознымъ. Различные виды чумы обуславливаются специфическимъ дѣйствіемъ чумнаго яда на ту либо другую группу органовъ, причемъ во всѣхъ случаяхъ имѣеть мѣсто разстройство питанія пораженнаго органа.

а) *Катарральная чума.* Болѣзнь эта въ существенныхъ чертахъ мало отличается отъ обыкновеннаго катарра. Животное становится вялымъ, ищетъ уединенныя и темныя мѣста, скучаетъ, часто закрываетъ глаза, кашляетъ и чихаетъ; при этомъ всегда появляется болѣе или менѣе сильная лихорадка, выражающаяся въ дрожь, учащенномъ пульсѣ, учащенномъ дыханіи и повышеніи температуры тѣла. Лихорадочные припадки особенно сильны подъ вечеръ и появляются періодически. Спустя 24 до 48 часовъ появляется усиленное выдѣленіе изъ носу, а также выдѣленіе слезъ и слизи изъ глазъ, причемъ замѣчается сильное воспаленіе слизистой оболочки послѣднихъ. Въ дальнѣйшемъ теченіи болѣзни это выдѣленіе становится очень густымъ и, высыхая, образуетъ кору. При благопріятномъ ходѣ болѣзни проявленія ея замѣтно уменьшаются спустя 3 — 4 дня и на 8 день обыкновенно совершенно исчезаютъ. Въ неблагопріятныхъ же случаяхъ катарральная форма чумы переходитъ въ гастрическую и нервную, и тогда болѣзнь продолжается отъ 4 до 6 недѣль; появляется воспаленіе дыхательныхъ путей и легкихъ, а также воспаленіе вѣкъ и роговицы. Явленія довольно сходны съ тѣми, которыя были описаны при гриппѣ и воспаленіи легкихъ: затрудненное глотаніе, тяжелое, хрипящее дыханіе, сильная краснота пасти, наружныя болѣзненные опухоли гортани. Животныя совершенно теряютъ аппетитъ и большею частью лежатъ неподвижно.

б) *Гастрическая чума.* Теченіе ея такое же, какъ и катаральной, но съ тѣмъ различіемъ, что она поражаетъ пищеварительные органы. Въ началѣ заболѣванія появляется болѣе или менѣе сильный катарръ желудка

или кишекъ, выражающійся въ потерѣ аппетита, въ позывахъ къ рвотѣ и поносу; при рвотѣ выдѣляется зеленая тягучая масса. Впослѣдствіи являются всѣ признаки воспаленія желудка и кишекъ, къ которому нерѣдко прибавляется воспаленіе мочевого пузыря. Эта форма чумы чаще всего переходитъ въ нервную.

в) *Нервная чума* является самую опасною; чаще всего это болѣзнь самостоятельная, рѣже она является слѣдствіемъ другихъ формъ чумы; поэтому часто ее даже не признаютъ чумою, но считаютъ особымъ видомъ эпилепсїи. Первоначальныя ея проявленія состоятъ въ подергиваніяхъ, т. е. въ произвольномъ сокращеніи отдѣльныхъ мышцъ, въ особенности ушей, вѣкъ, носа, губъ, лапъ, а также и другихъ частей; въ дальнѣйшемъ ходѣ появляются эпилептическія судороги, влекущія за собою нерѣдко параличъ отдѣльныхъ частей тѣла и въ особенности заднихъ ногъ, и вообще задней половины туловища. Параличное состояніе нерѣдко появляется и тогда, когда остальные чумные признаки уже исчезли.

Нервная чума иногда имѣетъ большое сходство съ бѣшенствомъ; въ этомъ случаѣ катарральныхъ явленій почти совсѣмъ не бываетъ. Нервное разстройство обнаруживается внезапно; животныя становятся крайне раздражительными и злыми и порою бросаются не только на постороннихъ, но и на хозяевъ,— правда, только въ томъ случаѣ, когда ихъ дразнятъ или беспокоятъ. Наружный видъ собакъ очень подозрительный: глаза сверкаютъ и широко раскрыты, вѣсь блуждаетъ или неподвижно устремленъ въ одну точку; животныя прячутся, дичатся, ворчатъ когда къ нимъ кто нибудь подходит и не узнаютъ никого. Пульсъ и дыханіе ускорены; температура тѣла повышена, въ особенности во время припадковъ; походка не твердая; замѣчаются также судорожныя сокращенія отдѣльныхъ мышечныхъ группъ. Аппетитъ совершенно исчезаетъ, но жажда усиливается; нервныя припадки появляются періодически, въ большинствѣ случаевъ животныя погибаютъ отъ истощенія. Этотъ видъ чумы, какъ сказано, нерѣдко смѣшивали съ

бѣшенствомъ, и случаи излѣченія болѣзни выдавали за излѣченіе бѣшенства.

г) *Накожная чума*. Эта форма чумы проявляется въ своеобразной сыпи, нѣсколько напоминающей оспу. Форма эта никогда не является независимо отъ другихъ, по большей части она сопровождается катарральную чуму. Сыпь появляется чаще всего на брюхѣ и внутренней поверхности бедръ; сначала показываются маленькія пятнышки, которыя превращаются въ гнойныя нарывчики. Микроскопическимъ изслѣдованіемъ въ гнойной жидкости ихъ обнаружены тѣ же микроорганизмы, что и въ носовомъ выдѣленіи и сокахъ зачумленныхъ животныхъ. Чумный ядъ заразителенъ не только для другихъ животныхъ, но и для человѣка, но онъ не принадлежитъ къ числу смертельныхъ ядовъ, и спустя дней 8—10 обыкновенно наступаетъ выздоровленіе.

По болѣзненнымъ проявленіямъ, а также по результатамъ вскрытія собачья чума характеризуется слѣдующими признаками:

1. Лихорадка имѣетъ слѣдующіе признаки: возвышенная температура, неравнобѣрная температура различныхъ участковъ кожи, сухой, горячій носъ, ознобъ, дрожь.

2. Болѣе или менѣе ясно выраженный катарръ дыхательныхъ органовъ и органовъ зрѣнія, и нерѣдко также органовъ мочевыхъ. Признаки: истеченіе изъ носа, потеря аппетита; поносъ или запоръ; опуханіе и воспаленіе наружныхъ слизистыхъ оболочекъ, въ особенности глазъ. Тяжелое дыханіе, кашель; темнобурый цвѣтъ мочи.

3. Воспаленіе легкихъ, желудка и кишекъ, затѣмъ мочевого пузыря, печени и почекъ. Признаки: нагноеніе легочной ткани, разрыхленіе ея, выдѣленіе гнойной слизи изъ дыхательныхъ путей, опуханіе и гиперемія слизистой оболочки желудка и кишекъ, нарывы на послѣдней. Опуханіе и нагноеніе стѣнокъ мочевого пузыря, а также печени и почекъ.

4. Разстройство головного и спинного мозга; при-

знаки: размягченіе мозга, накопленіе крови въ мозговыхъ желудочкахъ, высыханіе спинного мозга до полного исчезновенія его; функціонально — первыя припадки.

5. Заболѣваніе наружной кожи. Признаки: пятна, сыпь и нарывы; болѣе или менѣе сильный зудъ. Чума чаще всего поражаетъ молодыхъ собакъ на первомъ году жизни, въ особенности послѣ отнятія отъ груди, а также въ періодъ перемѣны зубовъ. Чума можетъ повториться нѣсколько разъ. Собаки, родившіяся весною и хорошо вскормленныя, легче переносятъ болѣзнь, чѣмъ рожденныя осенью или вскормленныя плохо. Въ самомъ организмѣ собаки существуетъ особое предрасположеніе къ чумѣ, но помимо этого причиною ея является чаще всего зараженіе. Иногда нѣтъ возможности открыть, откуда животное могло заразиться въ виду летучести чумнаго яда. Очень часто заболѣванію содѣйствуетъ простуда, въ особенности въ суровое и дождливое время года. Немало содѣйствуетъ заболѣванію дурной кормъ, въ особенности гниль.

Смотря по причинамъ, вызвавшимъ болѣзнь, а также по особенностямъ организма, характеръ чумы въ высшей степени измѣнчивъ; къ тому же она часто влечетъ за собою другія болѣзненные явленія. При неблагоприятныхъ внѣшнихъ условіяхъ околѣваетъ до 70% общаго числа заболѣвшихъ животныхъ. Въ случаяхъ выздоровленія эти послѣднія оправляются медленно, постепенно, при чемъ многія функціональныя растройства, въ особенности нервной системы, еще долго, а иногда и совсѣмъ не прекращаются; въ послѣднемъ случаѣ животныя становятся вѣкуда не годными и подлежатъ истребленію.

Такъ какъ причина болѣзни коренится въ общей порчѣ крови и соковъ организма (инфекціи), то на эти послѣдніе надо дѣйствовать укрѣпляющимъ образомъ. Въ діететическомъ отношеніи нужно животныхъ содержать въ теплѣ и давать имъ самый лучшій кормъ и пойло. Самымъ лучшимъ кормомъ является мясо, даже въ избыткѣ; въ особенности нужно избѣгать овощей,

картофеля и рѣпы. Изъ медицинскихъ средствъ противъ чумы самыми дѣйствительными являются: антифибринъ, антипиринъ, хининъ, салициловой натръ и креолинъ; послѣдній, въ формѣ цилюль по вышеуказанному рецепту.

а) При катарральной формѣ чумы и въ томъ случаѣ, когда послѣдняя появилась въ легкой формѣ, можно ограничиться дѣтетическими и гигиеническими средствами. При болѣе сильныхъ проявленіяхъ болѣзни необходимы рвотныя, чтобы скорѣй перевести первую стадію болѣзни во вторую. Если катарральное возбужденіе продолжается, сопровождается сухимъ кашлемъ, то полезенъ слѣдующій рецептъ:

Recp. Tartar. stibiat.
Kal. nitric. 4,0
Extract. Liquirit. 5,0
Aq. font. 90,0

(каждые два часа по столовой ложкѣ).

Если слизистое выдѣленіе становится слишкомъ густымъ, то даютъ сѣрный цвѣтъ, или:

I Recp. Stib. sulf. auratic. 3,0
Pulv. hod. Liquirit. 5,0
II Recp. Ammon. chlorat. 5,0
Sacc. Liquirit. 4,0
Aq. font. 100,0.

Накопляющуюся въ глазахъ и на носу слизь нужно обтирать нѣсколько разъ въ день сырой тряпкой или губкой. Кромѣ того полезны окуриванія парами настоя сѣна и ромашки. Если животныя мучатся сильнымъ кашлемъ, то къ этимъ веществамъ нужно прибавлять нѣсколько капель опія или сѣрнаго эфира.

Если катарральныя явленія перешли въ дѣйствительное воспаленіе дыхательныхъ путей и въ особенности легкихъ, то нужно прикладывать на грудь присницевскіе компрессы или горчичники. Полезно также втира-

ніе оподельдока или нашатыря. Противъ собственно воспаления необходимы вдыханія паровъ карболовой кислоты, креолина или скипидара. Большую помощь оказываютъ также нарывныя повязки, налагаемыя въ области затылка. Если при этой же формѣ заболѣванія является катарральное воспаление глазъ, то нужно прибѣгнуть къ средствамъ, указаннымъ въ § 14.

б) При гастрической чумѣ нужно прежде всего давать рвотное, какъ и при катарральной, но если является поносъ, то рвотныя должны быть очень умѣренны, напр. рвотный камень въ $\frac{1}{2}\%$ растворѣ. Если по окончаніи рвоты, спустя 24 часа, не наступитъ улучшенія и не установится апетитъ, то прибѣгаютъ къ слѣдующимъ 2 средствамъ:

I Recp. Tinctur. Opii 5,0
Tinct. rhei. vinos. 40,0

II Recp. Tinct. Menth. pip. 40,0
Ammon. chlorat. 4,0
Extract. Gentianae 2,0

(два раза въ день по чайной ложкѣ съ примѣсью двойнаго количества краснаго вина).

в) Нервная чума излѣчивается различными способами. Пока животное страдаетъ только судорогами, полезно втираніе кантаридиновой мази или эйфорбиевымъ спиртомъ, а также полезно:

I Recp. Urethan. 5,0
Vin. rubr. 40,0

II Recp. Pulv. Nuc. vomic. 0,5
Aq. fervid. 90,0.

При параличныхъ состояніяхъ помогаютъ наружныя возбуждающія средства, а также электричество. Кроме того полезно впрыскиваніе раствора морфія и замѣняющаго его алкалоида, — вератрина и пилокарпина. Внутрь можно давать бромовыя соли, каковы: бромистый натръ,

бромистое кали, бромистый аммиакъ, подмѣшивая эти растворы въ количествѣ 1 грамма въ пойло заболѣвшихъ животныхъ.

г) При кожной чумѣ, называемой иначе „экземой“, существуетъ много способовъ лѣченія, но всѣ они болѣе или менѣе примѣнимы къ начальной формѣ болѣзни, когда она еще не проявилась въ рѣзкой формѣ. Поэтому лѣченіе въ первое время можетъ быть только функциональное.

Лѣченіе чумы играетъ гораздо меньшую роль, чѣмъ предохраненіе отъ нея, состоящее въ устраненіи причинъ, ее порождающихъ. Въ первоначальныхъ стадіяхъ болѣзни нужно въ особенности заботиться о томъ, чтобы предохранить отъ заболѣванія другихъ животныхъ, такъ какъ чумный ядъ принадлежитъ къ числу самыхъ заразительныхъ. Вслѣдствіе этого подлежатъ дезинфекціи всѣ тѣ предметы, къ которымъ прикасаются заболѣвшія животныя. Для дезинфекціи годятся: растворъ кипящей соды, разбавленная карболовая кислота, известковая вода и друг. Такимъ же образомъ подлежатъ дезинфекціи изверженія, остатки пищи и вообще всѣ принадлежности зачумленнаго животнаго; еще большей предосторожности требуется при зарываніи труповъ животныхъ, погибшихъ отъ чумы.

Тотъ фактъ, что чума появляется преимущественно у молодыхъ собакъ въ томъ случаѣ, когда ихъ дурно кормятъ, долженъ служить для охотниковъ указаніемъ, что пища должна играть очень важную роль въ дѣлѣ воспитанія собаки. Измѣненіе въ питаніи должно состоять въ томъ, что растительная пища постепенно замѣняется животною и должна преимущественно сообразоваться съ составомъ молока собаки. Этотъ составъ слѣдующій: на 1000 частей суррогата молока должно приходиться отъ 5 до 6 вѣсов. частей калия или отъ 2 до 3 частей натрія; отъ 1½ до 1,7 бѣлка.

Большое содержаніе калийныхъ солей въ молокоѣ собаки не можетъ быть впоследствии замѣнено калийными веществами, искусственно введенными въ кормъ.

Въ то время, когда совершается лѣчение по вышеуказанному способу, животнымъ нужно производить втиранія виннымъ спиртомъ, острой кислотой и вызывать незначительную простуду. Собаки, вскормленные молокомъ, мясомъ и костями, почти никогда не заболѣваютъ чумою, тогда какъ собаки, которыхъ кормятъ растительною пищею, хлѣбомъ, овощами или супомъ, почти всѣ заболѣваютъ. Этимъ объясняется то, что лягавыя собаки, которыхъ кормятъ главнымъ образомъ растительною пищею, съ цѣлью лучшаго, натаскиванья ихъ на дичь, заболѣваютъ легче другихъ, не-охотничьихъ собакъ, которыхъ кормятъ мясомъ. Тѣмъ же самымъ обстоятельствомъ объясняется то, что кошки значительно рѣже заболѣваютъ чумою, чѣмъ собаки.

Поэтому молодыхъ собакъ нужно по возможности кормить мясною пищею и обращаться съ ними, въ смыслѣ діеты, очень осторожно: кунать рѣдко, предохранять отъ сквознаго вѣтра и давать слабительное. Кромѣ того, при воспитаніи молодыхъ собакъ необходимо, чтобы организмъ былъ въ болѣе или менѣе спокойномъ состояніи; дальнѣйшія средства болѣе или менѣе извѣстны и съ медицинской точки зрѣнія вполне дѣйствительны; о народныхъ же средствахъ мы говорить не будемъ, такъ какъ они не имѣютъ никакой научной подкладки. Къ числу этихъ средствъ относятся: выжиманіе прямой кишки, подмѣшиваніе въ пойло и пищу сѣрнаго цвѣта, селитры, пороха, мелко разрубленной щетины и проч.

§ 63. ШЕЙНЫЕ НАРЫВЫ.

Болезнь эта проявляется въ двухъ видахъ: снаружи, или подъ шейной кожей. Наружные нарывы имѣютъ величину горошины, боба, каленаго или грецкаго орѣха, и даже куриного яйца. При появленіи болѣзни нужно обратить вниманіе, хорошо ли испражняется собака, и въ случаѣ появленія запора—дать слабительное, при томъ по возможности сильное. Необходимо при этомъ

дѣлать припарки изъ теплаго молока и гречневой каши; припарки эти, завернутыя между двумя тряпками, нужно прикладывать на шею горячими до тѣхъ поръ, пока нарывъ не размягчится. Если это не подѣйствуетъ, то нужно вскрыть нарывъ перочиннымъ ножомъ.

Внутренніе нарывы представляютъ еще больше затрудненій. Ихъ точно также можно размягчить только теплыми припарками. Если внутренніе нарывы не размягчаются отъ припарокъ, то собакѣ нужно дать сильное рвотное: нарывъ разрывается вслѣдствіе потугъ животнаго и оно, послѣ этого, выздоравливаетъ.

§ 64. эпилепсія.

Эпилепсія или падучая состоитъ въ внезапномъ появленіи судорогъ; животное начинаетъ визжать, шататься, кружиться на мѣстѣ, дрожать всѣмъ тѣломъ, затѣмъ падаетъ; изъ пасти выступаетъ бѣлая пѣна; припадки появляются иногда очень рѣдко, спустя мѣсяцы и недѣли, а иногда очень часто, до 10 разъ въ теченіе дня.

Чаще всего эпилепсія появляется одновременно съ чумою, но она можетъ появиться и самостоятельно, какъ результатъ другихъ болѣзней, каковы: расстройство пищеварительныхъ органовъ, желудочныхъ и кишечныхъ глисть, а также вслѣдствіе простуды, мѣны зубовъ и полового перевозбужденія; во всѣхъ случаяхъ обнаруживается пораженіе нервной системы, а главнымъ образомъ спиннаго мозга.

Лѣченіе должно быть сообразовано съ причинами, породившими болѣзнь и должно быть преимущественно гигиеническимъ. Есть, впрочемъ, и специфическія средства, дѣйствующія и непосредственно на спинной мозгъ, главнымъ образомъ бромистые препараты. Успокоительными палліативами служатъ опій и морфій. Наболѣе употребительны слѣдующіе рецепты:

I Rcp. Kali. bromat. 4,0
Tinct. rhei aquos. 50,0

II Rec. Ammon. bromat. 6,0
Aq. destillat. 100,0
Syrup. Citr. 20,0

III Rec. Tinct. Menth. pip. 100,0
Urethan. 15,0

Во время припадковъ нужно предоставить животное самому себѣ; оно быстро поправляется. Послѣ припадка ему нужно давать кислаго молока для подкрѣпленія. Полезны натиранія спины настоемъ ромашки и камфарнымъ спиртомъ съ примѣсью скипидара.

Указанія въ этомъ лѣчебникѣ средства могутъ быть выписываемы изъ любой аптеки безъ подписи врача, или ветеринара, по приведеннымъ рецептамъ; при этомъ нужно только на послѣднихъ дѣлать надпись: „для собаки“.



ОГЛАВЛЕНІЕ

Введеніе	Стр. 3
--------------------	-----------

А. ОХОТНИЧЬИ СОБАКИ.

1. Ганноверская гончая	7
2. Баварская горная ищейка	10
3. Кровяная собака	12
4. Нѣмецкіе бракки	14
5. Австрійская гончая	15
6. Швейцарскія гончія	16
7. Французскія гончія	17
8. Англійская лисья собака	17
9. Гарріеръ	19
10. Бигль	19
11. Выдровая собака	19
12. Испанскій поденко	21
13. Лягавая собака:	
А. Короткошерстая	22
Б. Длинношерстая	24
В. Щетинистая	27
14. Повтеръ	29
15. Сеттеръ	32
16. Гриффонъ	34
17. Эпаньель	37

	Стр.
18. Эспаньолы	38
19. Ретриверъ	40
20. Короткошерстая испанскія лягавыя	41
21. Такса	43
А. Короткошерстая	44
Б. Англійская	46
В. Длинношерстая	46
22. Бассетъ	50
23. Фокстерриеръ:	
А. Короткошерстый	51
Б. Иглошерстый	53
24. Борзья:	
А. Англійская	54
Б. Русская	55
25. Шотландская оленья собака	58
26. Ирландскій волкодавъ	58

Б. комнатныя, защитныя и сторожевыя собаки.

1. Нѣмецкій догъ	60
2. Датскій догъ	63
3. Англійскій мастиффъ	66
4. Сенъ-Бернардъ:	
А. Короткошерстый	69
Б. Длинношерстый	72
5. Ньюфаундлендская собака (водолазъ)	74
6. Бульдогъ	78
7. Испанскій мастинь	83
8. Овчарка	84
9. Шотландская овчарка (Колли)	88
10. Нѣмецкій шпицъ	91
А. Большіе шпицы	92
Б. Карликовый шпицъ	94
В. Шелковистый шпицъ	94


	Стр.
11. Эскимосская собака	94
12. Пудель	97
13. Карликовый пудель	102
14. Пинчеръ или крысоловъ	102
15. Карликовый крысоловъ	105
16. Далматская собака	105

Т Е Р Р И Е Р Ы :

16. Бультерриеръ	108
17. Бѣлый терриеръ	110
18. Черно-муругій терриеръ	110
19. Черно-муругій карликовый терриеръ	112
20. Щетинистый черно-муругій терриеръ	112
21. Щетинистый шотландскій терриеръ	113
22. Щетинистый ирландскій терриеръ	114
23. Йоркширскій терриеръ	116
24. Скай-терриеръ	117
25. Дэнди-динмонтъ-терриеръ	118
26. Бедлингтонъ-терриеръ	120
27. Айрдельскій терриеръ	122
28. Клайдсдельскій терриеръ	123
—	
29. Гладкошерстый пинчеръ	124
30. Гладкошерстый карликовый пинчеръ	125
31. Мопсъ	126
32. Левретка	127
33. Карликовые эспаньолы	128
34. Мальтійская собачка	129
35. Шипперкъ	130
36. Японскій хинъ	131
37. Болонка	131
38. Голыя собаки	131
Выращиваніе собакъ	133

	Стр.
Дрессировка лягавой.	135
Дрессировка и натаскиваніе борзыхъ.	142
Охота съ гончими.	146
Натаска таксъ.	149
Натаска на челоуѣка.	150
Объ умѣ собакъ.	151
Болезни собакъ и ихъ лѣченіе	155

(Полный лѣчебникъ; болезни расположены для удобства справокъ въ алфавитномъ порядкѣ).



Краткій учебный курсъ Географіи Россійской Имперіи, составленный *М. Кузнецовымъ*. Изд. 13-е испр. и дополи. Сиб. Ц. 30 к.

Виблейская исторія Сокращенно извлеченная изъ священныхъ книгъ Вѣтхаго и Новаго Завета про- тоіереемъ *Г. Базаровымъ*. Съ 110 картин. Одобрена Учебнымъ Коми- тетомъ Святѣйшаго Синода для начальныхъ народныхъ училищъ въ качествѣ учебнаго пособия по Священной Исторіи, а также для при- готовительныхъ классовъ среднихъ учебныхъ заведеній въ качествѣ учебнаго руководства. Удостоена золотой медали гр. П. Д. Киселева. 30-е изд. 1894 г. Ц. 35 к.

Бесѣды о природѣ. Книга для чтенія въ селахъ и деревняхъ, въ которой разсказываются о землѣ, солицѣ, звѣздахъ, растеніяхъ и животныхъ. Составилъ *Н. Зубовъ*. Съ 24 рис. Удостоена комитетомъ грамотности 2-й преміи, минист. госу- дарств. имущ. золотой медали и рекомендована по вѣдомству учреж- деній Императрицы Маріи. IV отд. собственною Его Императорскаго Величества канцеляріею. Изд. 14-е. Сиб. Ц. 50 к.

ИЗУЧЕНІЕ ИНОСТРАННЫХЪ ЯЗЫКОВЪ:

ФРАНЦУЗСКАГО ЯЗЫКА. Поступила въ продажу новая книга для изученія француз- скаго языка: Новая метода профессора Олендорфа. Полный практическій самоучитель, по которому можно выучиться читать и говорить въ короткое время. Сост. *С. Коссовичъ*. Изданіе третье, значительно до- полненное, въ 2-хъ част., 970 стр. Сиб. 89 г. Ц. 2 р.

НОВЫЙ СПОСОБЪ ВЫУЧИТЬСЯ ВЪ 73 УРОКА

ЧИТАТЬ, ПИСАТЬ И ГОВОРИТЬ ПО-АНГЛИСКИ.

Метода профес. Олендорфа, одобренная парижскимъ факультетомъ. Составлена и приспособлена для русскихъ *А. Михельсономъ*. Изд. 2. М. Ц. 3 р. Легкость изученія иностранныхъ языковъ по методу Олендорфа признана всею Европою. Достоинства и преимущества ея передъ другими способами доказываются уже тѣмъ, что въ цивилизованномъ мірѣ нѣтъ народа, который бы не пользовался ею.

Страшный, блистательный успѣхъ сопровождалъ появленіе методы Олендорфа. Милліоны разошедшихся экземпляровъ книгъ ярче всякой ре- кламы доказываютъ полезность и примѣнимость ея къ скорому и легкому изученію того иностраннаго языка, который желаютъ изучить. Олен- дорфъ сумѣлъ достигнуть того, чего не достигали другіе.

НОВАЯ МЕТОДА ПРАВИЛЬНО ВЫУЧИТЬСЯ

ЧИТАТЬ, ПИСАТЬ И ГОВОРИТЬ НА НѢМЕЦКОМЪ

ЯЗЫКѢ ВЪ 6 МѢСЯЦЕВЪ. Сочиненіе профес. Олендорфа.

Одобренная парижскимъ фа- культетомъ, составлена (для русскихъ) по послѣднему 17-му парижскому изданію. Цѣна 2 р.

Самоучитель французскаго языка или легчайшій способъ на- учиться безъ помощи учителя, читать, писать и говорить по французски. Изданіе 4-е, въ двухъ частяхъ, исправленное и обработанное по методамъ Робертсона, Олендорфа и Марго *С. Коссо- вичемъ*. Сиб. 1880 г. Ц. 75 к.

Самоучитель нѣмецкаго языка. Легчайшій способъ научиться безъ помощи читать, писать, говорить, по нѣмецки. Составленъ по лучшимъ руководствамъ. Изд. 3-е. Сиб. 1880 г. Ц. 75 к.

Самоучитель англійскаго языка. Легчайшій способъ научиться читать, писать и говорить по-англійски безъ помощи учителя. Составленъ по руководствамъ Робертсона, Гласко, Эдвардса и друг., въ 2-хъ частяхъ. Спб. Ц. 75 к.

Птицеводство. Куры, гуси, индюки, утки и голуби. Практическое руководство къ разведенію, воспитанію, откармливанію, уходу и лѣченію ихъ. Естественный и искусственный подборъ улучшенія породы домашнихъ птицъ и устройство птичника. Соч. д-ра Вальдамуса. Съ 34 рисунками. Перев. съ нѣм. Спб. ц. 1 р.


ПРОМЫСЛОВЫЙ ПТИЧНИКЪ. Практическое руководство къ разведенію, воспитанію, размноженію, уходу и улучшенію русскихъ дворовыхъ птицъ: куръ, индеекъ, гусей и утокъ. — Характеръ, нравы и образъ жизни домашнихъ птицъ. — Образцовый птичникъ. — Искусственное разведеніе домашнихъ птицъ. — Гигіена домашнихъ птицъ. Сост. секретарь московскаго общества любителей птицеводства *Н. И. Абозинъ*. съ рисунками. М. 1886 г. ц. 75 к.

КОВКА ЛОШАДЕЙ. Общедоступное руководство съ 65 рисунк., соч. Вальтера пер. съ нѣмецкаго. Спб. 1894 г., ц. 50 коп.

НОВАЯ КНИГА ДЛЯ ОХОТНИКОВЪ

ЛЯГАВАЯ СОБАКА. Соч. *Фр. Освальда*. Уходъ, воспитаніе и дрессировка безъ побоевъ и полезный лечебникъ собакъ. Переводъ съ нѣмецкаго. 325 стр. Спб. 1893 г. ц. 1 р. 50 к. 1) Общія замѣтки о лягавой собакѣ. — Размноженіе лягавыхъ собакъ. — Выборъ собакъ для случки. — Случка. — Беременность лягавой суки. — Ощепеніе. — Подборъ щенятъ. — Нецѣстокровныя случки. — Преждевременное ощененіе. — Усыновленіе щенятъ. — Первоначальный уходъ и воспитаніе щенятъ. — Подготовительная дрессировка. — Пробная дрессировка. 2) Парфорекка дрессировка лягавой собаки. — Дрессировка въ сараѣ и на воздухъ. — Натаскиваніе въ открытомъ полѣ и въ лѣсу. — Натаскиваніе въ водѣ. 3) Дополнительная общія замѣчанія о лягавой собакѣ. — Испорченная лягавая собака. — Дрессировка старыхъ лягавыхъ. — Возрастъ лягавыхъ собакъ. — О породахъ лягавыхъ собакъ. — Уходъ за лягавой собакой. — О дрессировкѣ. — О покупкѣ собакъ. 4) Болезни лягавыхъ собакъ, ихъ лѣченіе и пр.

1,500 Практическихъ рецептовъ. новѣйшихъ открытій, изобрѣтеній и усовершенствованій изъ области производствъ: винокуренинаго, водочнаго, пивовареннаго, уксуснаго, дрожжеваго, маслобойнаго, мыловареннаго, лакового, клеваго, крапильнаго, крахмального, воскобойнаго, свѣчнаго, сургучнаго, свичечнаго, мукомольнаго и писчебумажнаго. *Приготовленіе:* ваксы, масла, мази, разныхъ замазокъ, гипса, стекла, фарфора и фаянса. *Гальванопластика:* золоченіе, серебреніе, бронзированіе и никелированіе. *Косметическія средства:* приготовленіе туалетной воды, различныхъ духовъ, помады, краски для волосъ, зубныхъ и курительныхъ порошковъ. Приготовленіе ликеровъ, сироповъ, настоекъ и проч. 2 тома, цѣна за 1-й и 2-й томы по 1 р. 50 к. ц. за 2 тома съ переплетомъ 2 р. 50 к.





2007058992